

# RAPPORT DE CONSULTATION

DONNEZ VOTRE AVIS SUR LA  
GESTION DE L'EAU À GATINEAU!

# TABLE DES MATIÈRES

## PRÉSENTATION

- 3 [Contexte de la consultation](#)
- 4 [À propos de Cocoriko](#)
- 5 [À propos de ce rapport](#)
- 6 [Note méthodologique concernant la popularité des propositions](#)

## I CLASSEMENT GLOBAL

## II RÉSUMÉ DES PROPOSITIONS PAR THÉMATIQUE

- II-1 [Réflexions générales](#)
- II-2 [Eau potable et eau de pluie](#)
- II-5 [Gouvernance proactive du plan de gestion de l'eau](#)
- II-6 [Carte interactive: Que faire sur les cours d'eau et les bandes riveraines?](#)

## III RÉSULTATS DÉTAILLÉS (PROPOSITIONS)

- III-B [Réflexions générales](#)
- III-C [Eau potable et eau de pluie](#)
- III-E [Gouvernance proactive du plan de gestion de l'eau](#)
- III-F [Carte interactive: Que faire sur les cours d'eau et les bandes riveraines?](#)

## IV RÉSULTATS DÉTAILLÉS (QUESTIONS)

- IV-A [À propos de vous et de votre consommation d'eau](#)
- IV-B [Réflexions générales](#)
- IV-C [Eau potable et eau de pluie](#)
- IV-D [Assainissement des eaux usées](#)
- IV-E [Gouvernance proactive du plan de gestion de l'eau](#)

## V CONCLUSION

# CONTEXTE DE LA CONSULTATION

Le plan de gestion de l'eau 2017-2021 a été adopté par le conseil municipal en août 2017 et celui-ci nécessitait une mise à jour, ainsi que son plan d'action. Ce premier plan de gestion de l'eau a permis de mettre en lumière tous les efforts mis en place pour protéger la ressource en eau de la Ville de Gatineau et de mieux cibler les actions à réaliser au cours des cinq prochaines années.

De plus, ce premier plan d'action aspirait à réduire la consommation de l'eau potable par tous les usagers de la Ville de Gatineau, à protéger les écosystèmes aquatiques présents sur notre territoire et à appliquer une saine gestion de la ressource, le tout dans une perspective de développement durable. Dans ce plan de gestion de l'eau, quatre grandes orientations s'y retrouvent :

- La première étant la sensibilisation de la population sur les différentes facettes de l'eau à la Ville de Gatineau;
- La deuxième est la protection des écosystèmes aquatiques;
- La troisième est la gestion adéquate de l'eau potable municipale;
- La quatrième vise l'optimisation de l'assainissement des eaux usées.

Le plan d'action 2024-2029 permettra de revisiter les différentes orientations dans le but de rendre le plan de gestion de l'eau plus complet et représentatifs des besoins de la communauté.

La consultation en ligne via la plateforme Cocoriko constituera un moment privilégié de validation et de convergence pour dégager les éléments clés qui alimenteront la suite de la mise à jour du plan de gestion de l'eau ainsi que l'élaboration du plan d'action qui l'accompagnera.

Les objectifs poursuivis par cette activité de participation publique étaient les suivants :

- Informer les citoyens et les organismes du milieu afin de leur présenter la démarche de mise à jour du plan de gestion de l'eau et de l'élaboration de son plan d'action;
- Expliquer aux citoyens et organismes du milieu comment cette démarche aura un impact concret pour eux;
- Permettre aux citoyens et aux organismes du milieu de proposer des éléments de bonification quant aux actions proposées pour le plan d'action du plan de gestion de l'eau;
- Impliquer les citoyens dans l'engagement de conservation de l'eau et la mise en œuvre du plan d'action du plan de gestion de l'eau.

Ce rapport présente les résultats de la consultation en ligne sur les actions proposées au Plan de gestion de l'eau, s'étant déroulée du 17 mai au 7 juin 2023.

# À PROPOS DE COCORIKO

Cocoriko est une plateforme Web servant à engager, consulter et mieux comprendre le niveau de support de sa communauté face à diverses propositions. C'est un outil de collaboration qui est donc axé sur des propositions d'idées et de projets.

Cocoriko se distingue des sondages et des consultations en personne par sa structure unique qui favorise les échanges constructifs tout en allant chercher une plus grande participation, et surtout, des données plus précises et pertinentes pour la prise de décision.

Afin de simplifier le processus participatif pour les citoyens, toutes les propositions émises dans le cadre de la consultation ont le même format: une proposition, un court texte explicatif, et un choix de quatre réponses allant de "totalement en accord" à "totalement en désaccord".

Une fois la prise de position faite sur une proposition, les participants sont invités à répondre à deux sous-questions : l'échelle « ça me semble réalisable » (j'y crois) et l'échelle « je le souhaite vraiment » (j'y tiens). Ces deux dimensions supplémentaires mesurent l'attachement émotionnel à la proposition, qui permet ainsi d'établir le niveau de support de la communauté, qui est une mesure allant au delà du simple niveau d'accord.

Finalement, les participants sont invités à commenter chaque proposition. Ces commentaires apportent une valeur qualitative au projet de consultation et aident ainsi à interpréter la position des participants. Il arrive fréquemment que les opinions des personnes les plus "vocales" prennent plus de place dans une consultation. Par contre, ces personnes ne représentent pas toujours l'opinion de la majorité du groupe. C'est pourquoi Cocoriko met aussi en relation les résultats des votes avec le nombre de commentaires reçus en faveur ou en à l'encontre d'une proposition. Nous obtenons ainsi des données quantitatives objectives sur l'opinion de l'ensemble des participants, tout en sachant si une minorité semble plus vocale face à un sujet donné.

# À PROPOS DE CE RAPPORT

Ce rapport présente les résultats de la consultation Cocoriko en ligne "[Donnez votre avis sur la gestion de l'eau à Gatineau!](#)".

Le rapport comporte 4 sections:

Section I	<b>Classement par niveau de support de la communauté</b> Présente le classement des propositions de projets par thématique	<b>Thématiques</b> <ul style="list-style-type: none"><li>• À propos de vous et de votre consommation d'eau</li><li>• Réflexions générales</li><li>• Eau potable et eau de pluie</li><li>• Assainissement des eaux usées</li><li>• Gouvernance proactive du plan de gestion de l'eau</li><li>• Carte interactive: Que faire sur les cours d'eau et les bandes riveraines?</li></ul>
Section II	<b>Résumé des propositions par thématique</b> Comprend le résumé des propositions, regroupées par thématique et triées par niveau de support de la communauté.	
Section III et IV	<b>Résultats détaillés</b> Affiche les statistiques détaillées, ainsi qu'un sommaire des commentaires pour chacune des questions et propositions.	

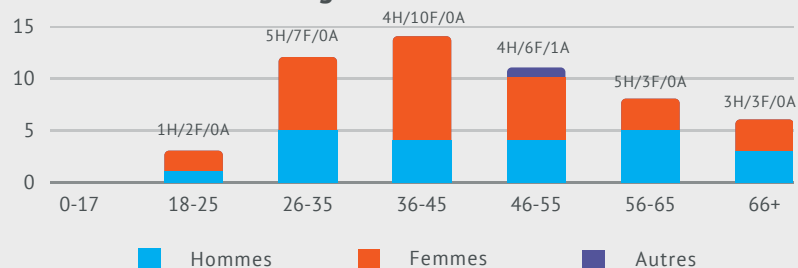
## SOMMAIRE

6 Thématique(s)	54 Participant(s)	93% Niveau d'accord moyen (totalement ou plutôt en accord) sur l'ensemble des propositions
18 Question(s)	571 Vote(s)	
20 Proposition(s)	39 Commentaire(s)	

### Distribution selon le genre



### Distribution selon l'âge



# NOTE MÉTHODOLOGIQUE CONCERNANT LA POPULARITÉ DES PROPOSITIONS

Les propositions déjà présentes sur la plateforme au moment du lancement de la consultation ainsi que les premières propositions effectuées ont été avantagées ayant reçu une plus grande visibilité. Considérant que les personnes visitant la plateforme n'ont pas tendance à revenir une fois qu'elles se sont exprimées, les propositions effectuées plus tardivement ont reçu moins de votes. Ce paramètre doit donc être pris en compte dans l'interprétation des résultats.

# SECTION I

CLASSEMENT PAR NIVEAU DE SUPPORT DE LA COMMUNAUTÉ

Le classement global se fait selon les mêmes calculs que le classement par thématique, mais présente le classement toutes thématiques confondues.

## Réflexions générales

1	135 points	L'eau	93% en accord	8.4 $\bar{x}$ j'y crois	42 votes	9.3 $\bar{x}$ j'y tiens
2	133 points	Plage Moussette	100% en accord	7.5 $\bar{x}$ j'y crois	38 votes	8.2 $\bar{x}$ j'y tiens
3	132 points	Nettoyage des embarcations nautiques	93% en accord	7.3 $\bar{x}$ j'y crois	43 votes	8.4 $\bar{x}$ j'y tiens
4	130 points	Ruisseau de la Brasserie	92% en accord	8.2 $\bar{x}$ j'y crois	38 votes	8.7 $\bar{x}$ j'y tiens
5	124 points	Végétalisation des berges privées	83% en accord	7.3 $\bar{x}$ j'y crois	41 votes	8.7 $\bar{x}$ j'y tiens



## Eau potable et eau de pluie

1	141 points	<b>Bouteilles d'eau</b> 100% en accord	38 votes	8.9 $\bar{x}$ j'y crois	9.1 $\bar{x}$ j'y tiens
2	136 points	<b>Règlementation sur l'arrosage</b> 93% en accord	41 votes	8.8 $\bar{x}$ j'y crois	9.0 $\bar{x}$ j'y tiens
3	133 points	<b>Vente de bouteilles d'eau à usage unique</b> 95% en accord	39 votes	8.3 $\bar{x}$ j'y crois	8.5 $\bar{x}$ j'y tiens
4	131 points	<b>Subvention gestion des eaux pluviales</b> 92% en accord	37 votes	7.8 $\bar{x}$ j'y crois	8.8 $\bar{x}$ j'y tiens
5	128 points	<b>Subvention économie eau potable</b> 92% en accord	39 votes	8.0 $\bar{x}$ j'y crois	8.5 $\bar{x}$ j'y tiens
6	128 points	<b>Barils de pluie</b> 86% en accord	43 votes	8.6 $\bar{x}$ j'y crois	9.1 $\bar{x}$ j'y tiens
7	116 points	<b>Surfaces imperméables</b> 74% en accord	43 votes	6.7 $\bar{x}$ j'y crois	8.6 $\bar{x}$ j'y tiens

## Gouvernance proactive du plan de gestion de l'eau

1	137 points	Vision proposée du Plan de gestion de l'eau	36 votes
		97% en accord	8.6 $\bar{x}$ j'y crois    8.9 $\bar{x}$ j'y tiens
2	135 points	Adhésion aux programmes d'excellence	37 votes
		95% en accord	8.4 $\bar{x}$ j'y crois    8.5 $\bar{x}$ j'y tiens

## Carte interactive: Que faire sur les cours d'eau et les bandes riveraines?

1	135 points	Réduction de l'utilisation de sels de déglçage près de la rivière Gatineau (proposition citoyenne)	2 votes
		100% en accord	8.5 $\bar{x}$ j'y crois    9.0 $\bar{x}$ j'y tiens
2	135 points	Ruisseau de la Brasserie (proposition citoyenne)	2 votes
		100% en accord	8.5 $\bar{x}$ j'y crois    9.0 $\bar{x}$ j'y tiens
3	132 points	Accès à la rivière de la Lièvre (proposition citoyenne)	12 votes
		100% en accord	8.1 $\bar{x}$ j'y crois    8.4 $\bar{x}$ j'y tiens
4	-- points	Gestion des mises à l'eau (proposition citoyenne)	0 vote
5	-- points	Nettoyage et valorisation du Ruisseau de la Brasserie (proposition citoyenne)	0 vote

# SECTION II

RÉSUMÉ DES PROPOSITIONS PAR THÉMATIQUE

# SECTION II

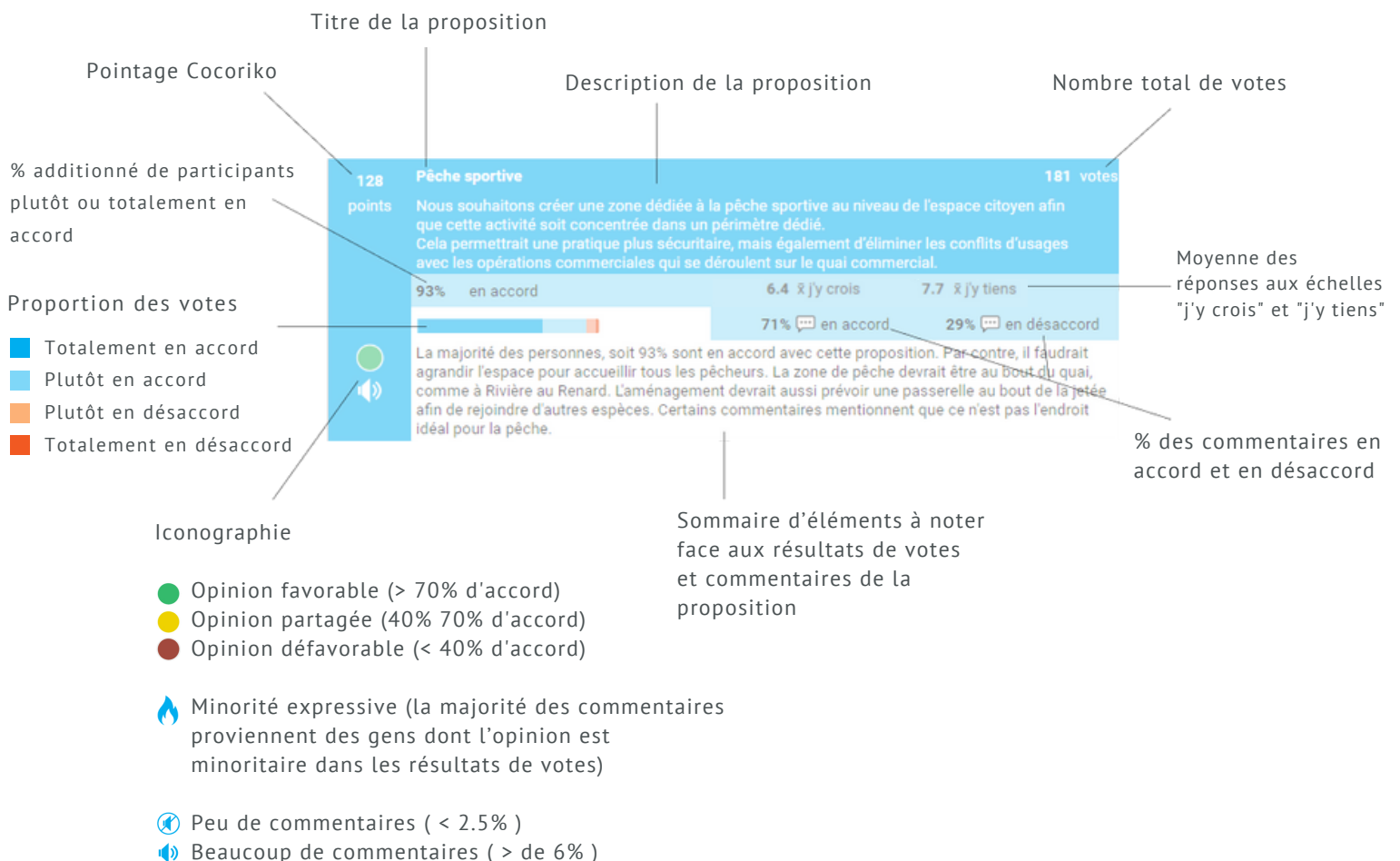
## RÉSUMÉ DES PROPOSITIONS PAR THÉMATIQUE

Un pointage a été attribué à toutes les propositions. Ce pointage correspond au nombre de votes total auquel on additionne un montant correspondant aux moyennes "J'y crois" et "J'y tiens", multiplié par la cote d'accord (+2 points par vote totalement en accord, +1 par vote en accord, -1 par vote en désaccord, -2 par vote totalement en désaccord).

Nous arrivons ainsi à un classement de popularité qui ne dépend pas exclusivement des votes sur l'accord, mais qui tient aussi compte des facteurs plus émotifs (j'y crois et j'y tiens). Ainsi, une proposition faisant moins l'unanimité, mais dont ceux en accord sont plus passionnés se retrouvera plus haut dans le classement.

Les notes " $\bar{x}$  j'y crois" et " $\bar{x}$  j'y tiens" représentent la moyenne des votes sur ces deux dimensions.

### ANATOMIE D'UNE FICHE DE RÉSULTATS



# Donnez votre avis sur la gestion de l'eau à Gatineau!


## Réflexions générales



Cette thématique a reçu la participation de 51 citoyens au total. Il y a cinq (5) propositions qui ont été faites. Celle qui a reçu le plus grand nombre de votes ainsi qu'un niveau d'accord à 93% est celle qui concerne le nettoyage des embarcations nautiques.

**135** **L'eau** **42** votes

points L'eau est une ressource qui fait partie de notre quotidien. Sa protection, son utilisation responsable et sa qualité sont au cœur des préoccupations des citoyen/nes de Gatineau.

**93%** en accord **8.4**  $\bar{x}$  j'y crois **9.3**  $\bar{x}$  j'y tiens






  La forte majorité, soit 93% sont d'accord avec cette affirmation. Cette proposition n'a reçu aucun commentaire.

**133** **Plage Moussette** **38** votes

points La plage Moussette nécessite des travaux de réaménagement afin de gérer le ruissellement, d'éloigner les bernaches du Canada, d'améliorer l'expérience des citoyens, de faciliter l'entretien et, possiblement, d'améliorer la qualité de l'eau de baignade.

**100%** en accord **7.5**  $\bar{x}$  j'y crois **8.2**  $\bar{x}$  j'y tiens



**100%**  en accord **0%**  en désaccord



 Cette proposition reçoit l'appui unanime des répondants. Le contrôle des bernaches semble être plus large que seulement le parc Moussette. De plus, la large surface que propose ce lieu, représente un endroit idéal pour l'alimentation des bernaches. C'est pourquoi il semble préférable de développer une stratégie globale avec la CCN. Enfin, un commentaire propose d'étudier l'aspect coût/bénéfice d'aménager une piscine munie d'une recirculation et d'un traitement naturel (marais filtrant) en bordure de la plage.

**132** **Nettoyage des embarcations nautiques** **43** votes

points L'obligation réglementaire de nettoyer toute embarcation (motorisée ou non) près des mises à l'eau serait une méthode intéressante à implanter à Gatineau afin d'éviter la propagation d'espèces aquatiques envahissantes.

**93%** en accord **7.3**  $\bar{x}$  j'y crois **8.4**  $\bar{x}$  j'y tiens

**0%**  en accord **100%**  en désaccord

  La forte majorité, soit 93% sont d'accord avec cette proposition. La notion de proximité des sites d'embarquement semble plutôt discutable. Aussi, un commentaire mentionne qu'il serait préférable d'investir dans la sensibilisation et l'accès gratuit à des stations de lavage non obligatoire plutôt qu'instaurer une réglementation qui oblige le nettoyage des embarcations qui ne semble pas efficace.

**130** **Ruisseau de la Brasserie** 38 votes

130 points La Ville souhaite implanter plusieurs activités de mise en valeur du ruisseau de la Brasserie. Ces activités pourraient inclure, sans s'y limiter, un bioblitz (inventaire citoyen de la biodiversité faune et flore), une randonnée guidée avec interprétation de la nature, des panneaux d'interprétation, le nettoyage des berges, etc. Qu'en pensez-vous?

<b>92%</b> en accord	<b>8.2</b> $\bar{x}$ j'y crois	<b>8.7</b> $\bar{x}$ j'y tiens
	<b>100%</b> en accord	<b>0%</b> en désaccord

Cette proposition reçoit l'appui des répondants. En effet, 92% d'entre eux sont en accord. Un commentaire mentionne qu'il serait important d'impliquer le Gîte Ami, étant donné qu'il y a des sans-abris le long du ruisseau.

**124** **Végétalisation des berges privées** 41 votes

124 points Un accompagnement financier aiderait les citoyens et agriculteurs à mettre en place les actions nécessaires pour la végétalisation de leurs berges privées.

<b>83%</b> en accord	<b>7.3</b> $\bar{x}$ j'y crois	<b>8.7</b> $\bar{x}$ j'y tiens
	<b>50%</b> en accord	<b>50%</b> en désaccord

La majorité des répondants, soit 83%, sont en accord avec cette proposition. Les commentaires sont plutôt partagés. En effet, pour certains l'aide financière est une bonne chose et pour d'autres il faudrait plutôt sanctionner la non conformité aux règles. Certains mentionnent qu'il serait pertinent de sensibiliser les citoyens aux bienfaits d'une rive végétalisée, afin de favoriser leur volonté.

## Eau potable et eau de pluie

C'est cette thématique qui a reçu le plus grand nombre de participants, soit 52 au total. Il y a sept (7) propositions qui ont été faites. La proposition qui a reçu le plus grand nombre d'accords est celle concernant le remplissage de bouteilles d'eau.

**141** **Bouteilles d'eau** 38 votes




141 points La Ville de Gatineau veut continuer le déploiement des efforts afin de permettre le remplissage des bouteilles d'eau dans les événements ainsi que dans les parcs. Que pensez-vous de cette mesure?


<b>100%</b> en accord	<b>8.9</b> $\bar{x}$ j'y crois	<b>9.1</b> $\bar{x}$ j'y tiens
	<b>100%</b> en accord	<b>0%</b> en désaccord

Cette proposition fait l'unanimité. Il semble en effet y avoir une différence marquée entre le avant et après de cette mesure. Cependant, pour un répondant, il est impératif d'avoir des bornes de remplissage pour les bouteilles réutilisables et pour un autre, il serait préférable que les citoyens apportent eux-mêmes leurs bouteilles d'eau déjà remplies.

**136** **Règlementation sur l'arrosage** 41 votes




136 points En 2009, la Ville de Gatineau s'est dotée d'un règlement encadrant l'utilisation de l'eau potable à l'extérieur afin de resserrer les mesures liées à l'économie d'eau potable en réduisant davantage les périodes où l'arrosage automatique et manuel est permis. Qu'en pensez-vous?



<b>93%</b> en accord	<b>8.8</b> $\bar{x}$ j'y crois	<b>9.0</b> $\bar{x}$ j'y tiens
	<b>100%</b>  en accord	<b>0%</b>  en désaccord

 La forte majorité, soit 93%, sont d'accord avec cette proposition. Un commentaire mentionne que la ville doit continuer de sanctionner ceux qui ne respectent pas les règlements. Cependant, il semble qu'il faudrait se pencher sur le contexte de sanction pour les citoyens qui ont un potager, car cela pourrait représenter une injustice. Enfin, facturer les logements au compteur pourrait diminuer le problème selon un répondant.

**133** **Vente de bouteilles d'eau à usage unique** 39 votes




133 points Gatineau se questionne sur une possible interdiction de la vente de bouteilles d'eau à usage unique dans les édifices municipaux et dans tous les événements financés par la Ville. Que pensez-vous de cette idée?


<b>95%</b> en accord	<b>8.3</b> $\bar{x}$ j'y crois	<b>8.5</b> $\bar{x}$ j'y tiens
	<b>100%</b>  en accord	<b>0%</b>  en désaccord

  La forte majorité des répondants, soit 95% sont d'accord avec cette proposition. L'utilisation de bouteilles d'eau à usage unique semble représenter un enjeu de taille pour l'environnement. Un répondant mentionne qu'il pourrait être préférable de conserver la vente de bouteilles d'eau, devenant un oubli de la part des élèves du sport-étude. Un second commentaire propose que les machines distributrices vendent plutôt des bouteilles d'eau réutilisables. Enfin, il sera important d'avoir des fontaines d'eau bien entretenues, afin de favoriser leur utilisation.

**131** **Subvention gestion des eaux pluviales** 37 votes




131 points Un des moyens les plus efficaces pour gérer adéquatement les eaux pluviales est de rediriger les eaux de pluie vers une surface perméable. La Ville propose d'offrir un soutien financier pour inciter davantage les citoyens à aménager un jardin de pluie ou remplacer une entrée imperméable par une alternative perméable. Qu'en pensez-vous?


<b>92%</b> en accord	<b>7.8</b> $\bar{x}$ j'y crois	<b>8.8</b> $\bar{x}$ j'y tiens
	<b>100%</b>  en accord	<b>0%</b>  en désaccord

 Cette proposition reçoit l'appui de la majorité. En effet, 92% sont d'accord. Il pourrait être pertinent d'imposer aux promoteurs d'imperméabiliser les entrées de garages ainsi que les stationnements. Puis, à l'inverse certains considèrent qu'il serait pertinent de changer les règlements municipaux pour interdire les surfaces perméables et refaire les entrées des citoyens sans perméabiliser ces surfaces.

**128** **Subvention économie eau potable** 39 votes

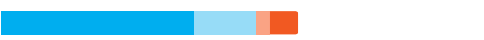


128 points Une des méthodes permettant d'économiser l'eau potable dans les usages intérieurs est de changer certains équipements comme une toilette, un robinet ou un pommeau de douche, pour des équipements certifiés WaterSense® et de réparer les fuites. La Ville propose d'offrir un soutien financier pour l'installation d'équipements certifiés WaterSense® et/ou la réparation de fuites. Qu'en pensez-vous?



<p><b>92%</b> en accord</p> 	<p><b>8.0</b> <math>\bar{x}</math> j'y crois</p> <p><b>100%</b>  en accord</p>	<p><b>8.5</b> <math>\bar{x}</math> j'y tiens</p> <p><b>0%</b>  en désaccord</p>
---	---	--

 La forte majorité, soit 92% sont d'accord avec cette proposition. Un commentaire mentionne qu'il faudrait réparer les fuites du réseau municipal. De plus, il semble important de prendre le revenu du ménage à des fins d'équité.

**128** **Barils de pluie** 43 votes




128 points Il y a plusieurs années, la Ville de Gatineau a mis fin à son programme de subvention aux citoyens qui achetaient un baril récupérateur d'eau de pluie puisqu'une étude a démontré que l'installation des barils n'était pas réalisée. La Ville de Gatineau souhaite remettre sur pied le programme de subvention, tout en exigeant une preuve d'installation. L'utiliserez-vous?



<p><b>86%</b> en accord</p> 	<p><b>8.6</b> <math>\bar{x}</math> j'y crois</p> <p><b>100%</b>  en accord</p>	<p><b>9.1</b> <math>\bar{x}</math> j'y tiens</p> <p><b>0%</b>  en désaccord</p>
---	---	--

  La majorité des répondants, soit 86% , sont d'accord avec cette proposition. Pour certains, l'intérêt pour les barils de pluie semblait déjà être présent et d'autres en possèdent à l'heure actuelle et sont intéressés d'en avoir plus d'un.

**116** **Surfaces imperméables** 43 votes

116 points Les surfaces imperméables telles les toits non verdés, les cours en béton et les stationnements asphaltés empêchent l'absorption optimale de l'eau de pluie en contraste avec les surfaces perméables (pelouse, plates-bandes, toits verts) qui l'absorbent. L'implantation d'une taxe pour les surfaces imperméables serait une stratégie à envisager.

<p><b>74%</b> en accord</p> 	<p><b>6.7</b> <math>\bar{x}</math> j'y crois</p> <p><b>75%</b>  en accord</p>	<p><b>8.6</b> <math>\bar{x}</math> j'y tiens</p> <p><b>25%</b>  en désaccord</p>
---	--	---

  La majorité des répondants, soit 74% , sont d'accord avec cette proposition. Il semble être préférable qu'uniquement les nouvelles constructions soient concernées par ce changement. Un commentaire mentionne qu'il pourrait être intéressant d'établir un seuil à partir duquel une taxation est imposée. Enfin, les pluies diluviennes étant plus fréquentes, il semble impossible de gérer les eaux de ruissellement sans augmenter la perméabilité du territoire urbain.








## Gouvernance proactive du plan de gestion de l'eau

Cette thématique a reçu la participation de 47 citoyens. Les deux (2) propositions qui ont été faites, ont reçu l'appui de la majorité.

**137** **Vision proposée du Plan de gestion de l'eau** **36** votes




points La Ville de Gatineau assurera une saine gestion de la ressource eau en atteignant des standards d'excellence afin de fournir de l'eau potable de qualité supérieure, protéger les écosystèmes aquatiques, gérer de façon optimale ses eaux usées et pluviales, dans un contexte de changements climatiques, tout en gardant une perspective de développement durable et en impliquant les citoyens.


<p><b>97%</b> en accord</p> 	<p><b>8.6</b> <math>\bar{x}</math> j'y crois</p>	<p><b>8.9</b> <math>\bar{x}</math> j'y tiens</p>
	<p><b>75%</b>  en accord</p>	<p><b>25%</b>  en désaccord</p>

  La forte majorité, soit 97%, sont d'accord avec cette proposition. Un commentaire mentionne que la référence « tout en gardant une perspective de développement durable » devrait être remplacée par « dans une perspective de sécurité civile et de régénération du milieu naturel ». De plus, pour plusieurs il serait important que la ville se préoccupe des volumes des eaux (les pluviales), de sa qualité (notamment avec le traitement des eaux usées) ainsi qu'améliorer les infrastructures pour mieux gérer les eaux pluviales et usées. Enfin, un commentaire mentionne que les intentions proposées semblent être pertinentes, cependant ce ne sont pas des énoncés de vision ayant des échéances précises.

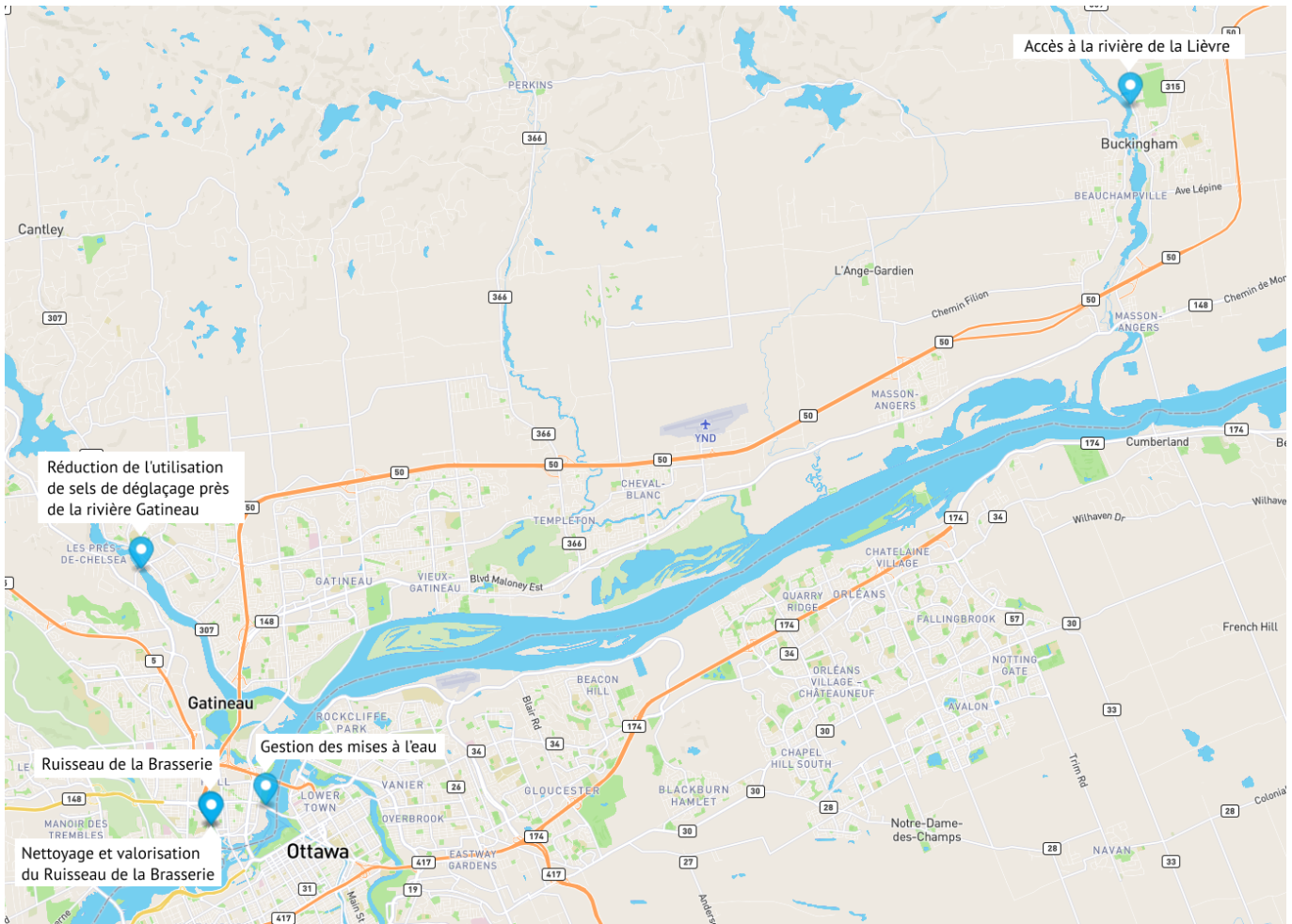
**135** **Adhésion aux programmes d'excellence** **37** votes

points La Ville de Gatineau considère poursuivre son adhésion à divers programmes de reconnaissance et d'excellence en matière d'eau potable et d'eaux usées. Qu'en pensez-vous?

<p><b>95%</b> en accord</p> 	<p><b>8.4</b> <math>\bar{x}</math> j'y crois</p>	<p><b>8.5</b> <math>\bar{x}</math> j'y tiens</p>
	<p><b>100%</b>  en accord</p>	<p><b>0%</b>  en désaccord</p>

 Cette proposition reçoit l'appui des répondants. En effet, 95% d'entre eux sont d'accord. Un commentaire mentionne qu'il est intéressant de pouvoir se comparer aux autres villes afin de s'améliorer.

## Carte interactive: Que faire sur les cours d'eau et les bandes riveraines?



Cette thématique a reçu un faible taux de participation. En effet, seulement 12 citoyens y ont participé, avec un total de 16 votes. Néanmoins le niveau d'accord est unanime pour chaque proposition qui a reçu des votes, soit trois (3) sur les six (6).

135 points	<b>Réduction de l'utilisation de sels de déglacage près de la rivière Gatineau (proposition citoyenne)</b>	2 votes	
	Il est proposé de réduire l'utilisation de sels de déglacage qui risquent d'aboutir dans la rivière Gatineau, et particulièrement près des rapides autour et en amont du pont Alonzo Wright. Au moins 17 espèces de poissons utilisent ces rapides comme frayère et les sels de déglacage réduisent la qualité de l'eau.		
100% en accord		8.5 $\bar{x}$ j'y crois	9.0 $\bar{x}$ j'y tiens
100% en accord		100% en accord	0% en désaccord
Cette proposition fait l'unanimité. En effet, le cours d'eau semble important pour plusieurs espèces de poissons, c'est pourquoi il faudra s'assurer du respect des berges selon les règlements prescrits.			

**135** **Ruisseau de la Brasserie (proposition citoyenne)** 2 votes

points Nettoyer le ruisseau de la Brasserie ainsi que ses berges.  
Mettre en valeur les berges et la piste cyclable.

<b>100%</b> en accord	<b>8.5</b> $\bar{x}$ j'y crois	<b>9.0</b> $\bar{x}$ j'y tiens
	<b>100%</b> en accord	<b>0%</b> en désaccord

Cette proposition fait l'unanimité. Un répondant suggère de comparer avec l'immense attraction qu'apporte le canal à Ottawa auprès de ses résidents.

**132** **Accès à la rivière de la Lièvre (proposition citoyenne)** 12 votes

points Continuer de supporter et mettre en valeur les activités de la Corporation plein air de la Lièvre. Faire du parc Landing un lieu invitant et rassembleur avec des aménagements favorisant son utilisation par les citoyens de Buckingham et la mise en valeur de l'accès à l'eau.

<b>100%</b> en accord	<b>8.1</b> $\bar{x}$ j'y crois	<b>8.4</b> $\bar{x}$ j'y tiens
	<b>100%</b> en accord	<b>0%</b> en désaccord

Cette proposition reçoit l'appui de l'entièreté des répondants. Un commentaire mentionne qu'il faudra s'assurer de ne pas dépasser la capacité d'accueil du milieu, car trop de visiteurs pourraient endommager le milieu.

**--** **Gestion des mises à l'eau (proposition citoyenne)** 0 vote

points La rampe de mise à l'eau à Aylmer n'est pas gérée de sorte que: les embarcations ne sont probablement pas nettoyées, c'est gratuit alors que ça pourrait amener des revenus et ainsi rentabiliser les ressources nécessaires à la gestion et finalement beaucoup d'embarcations proviennent de l'Ontario.

Cette proposition n'a reçu aucun vote ni commentaire.

--

**Nettoyage et valorisation du Ruisseau de la Brasserie (proposition citoyenne)**

0 vote

points

Faire une entente avec la CCN pour s'approprier les berges du ruisseau, le nettoyer et le valoriser pour permettre la location d'embarcation et permettre à la population de l'apprécier à sa juste valeur. Le développement du centre-ville y gagnerait.



Cette proposition n'a reçu aucun vote ni commentaire.

# SECTION III

RÉSULTATS DÉTAILLÉS (PROPOSITIONS)

III-B

RÉFLEXIONS GÉNÉRALES

## Section III - Résultats détaillés (Propositions)

### L'eau

L'eau est une ressource qui fait partie de notre quotidien. Sa protection, son utilisation responsable et sa qualité sont au cœur des préoccupations des citoyen/nes de Gatineau.

#### Proposition Originale

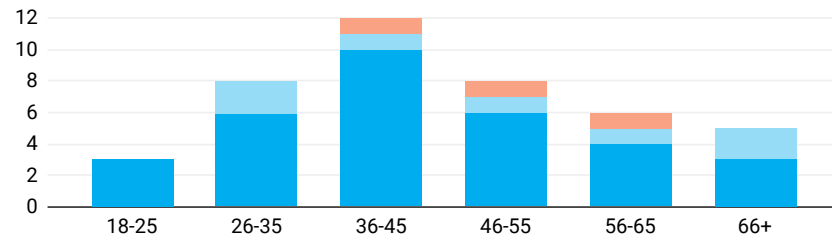
42 Votes 93% Favorables



**Hommes** 88% Favorables **Femmes** 96% Favorables **Autres** 100% Favorables



#### Distribution par âge



#### Résumé des commentaires

- (Aucun commentaire pour cette proposition)

Pointage **135.0** (tel que dans la section "classement")

Classement **5/19** (tel que dans la section "classement")

J'y crois **8.35** (moyenne des votes "j'y crois")

J'y tiens **9.28** (moyenne des votes "j'y tiens")

	Tot. en accord	Accord	Désaccord	Tot. en désaccord	Tot. nb. votes
Tous	<b>76.2% (32)</b>	<b>16.7% (7)</b>	<b>7.1% (3)</b>	<b>0% (0)</b>	<b>42</b>
Hommes	<b>58.8% (10)</b>	<b>29.4% (5)</b>	<b>11.8% (2)</b>	<b>0% (0)</b>	<b>17</b>
Femmes	<b>87.5% (21)</b>	<b>8.3% (2)</b>	<b>4.2% (1)</b>	<b>0% (0)</b>	<b>24</b>
Autres	<b>100% (1)</b>	<b>0% (0)</b>	<b>0% (0)</b>	<b>0% (0)</b>	<b>1</b>
0-17 ans	<b>0% (0)</b>	<b>0% (0)</b>	<b>0% (0)</b>	<b>0% (0)</b>	<b>0</b>
18-25 ans	<b>100% (3)</b>	<b>0% (0)</b>	<b>0% (0)</b>	<b>0% (0)</b>	<b>3</b>
26-35 ans	<b>75% (6)</b>	<b>25% (2)</b>	<b>0% (0)</b>	<b>0% (0)</b>	<b>8</b>
36-45 ans	<b>83.3% (10)</b>	<b>8.3% (1)</b>	<b>8.3% (1)</b>	<b>0% (0)</b>	<b>12</b>
46-55 ans	<b>75% (6)</b>	<b>12.5% (1)</b>	<b>12.5% (1)</b>	<b>0% (0)</b>	<b>8</b>
56-65 ans	<b>66.7% (4)</b>	<b>16.7% (1)</b>	<b>16.7% (1)</b>	<b>0% (0)</b>	<b>6</b>
66+ ans	<b>60% (3)</b>	<b>40% (2)</b>	<b>0% (0)</b>	<b>0% (0)</b>	<b>5</b>

Note: Les valeurs entre parenthèses représentent le nombre de votes

## Section III - Résultats détaillés (Propositions)

### Plage Moussette

La plage Moussette nécessite des travaux de réaménagement afin de gérer le ruissellement, d'éloigner les bernaches du Canada, d'améliorer l'expérience des citoyens, de faciliter l'entretien et, possiblement, d'améliorer la qualité de l'eau de baignade.

Proposition Originale

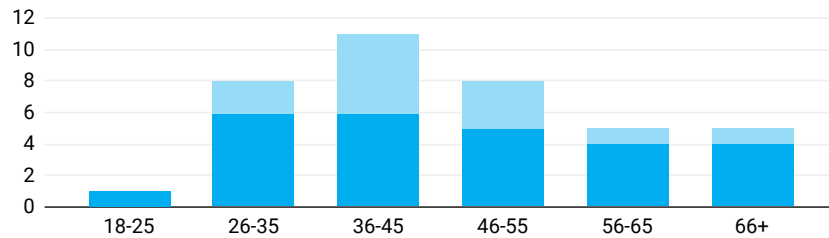
38 Votes 100% Favorables



Hommes 100% Favorables Femmes 100% Favorables Autres 100% Favorables



#### Distribution par âge



#### Résumé des commentaires

- Étudier l'aspect coût/bénéfice d'aménager une piscine munie d'une recirculation et d'un traitement naturel (marais filtrant) en bordure de cette plage. Cela rendrait la baignade accessible malgré les saisons et la qualité de l'eau, puis servirait à la sensibilisation des citoyens sur les bienfaits des milieux humides.
- La portion plage servirait aux activités de plage en excluant la baignades
- Le contrôle des bernaches est plus large que seulement le parc Moussette.
- Les larges surfaces gazonnées tondues régulièrement sont idéales pour l'alimentation des bernaches. C'est pourquoi il faudrait développer une stratégie globale avec la CCN.

Pointage **133.0** (tel que dans la section "classement")

Classement **8/19** (tel que dans la section "classement")

J'y crois **7.45** (moyenne des votes "j'y crois")

J'y tiens **8.17** (moyenne des votes "j'y tiens")

	Tot. en accord	Accord	Désaccord	Tot. en désaccord	Tot. nb. votes
Tous	<b>68.4% (26)</b>	<b>31.6% (12)</b>	<b>0% (0)</b>	<b>0% (0)</b>	<b>38</b>
Hommes	<b>64.3% (9)</b>	<b>35.7% (5)</b>	<b>0% (0)</b>	<b>0% (0)</b>	<b>14</b>
Femmes	<b>73.9% (17)</b>	<b>26.1% (6)</b>	<b>0% (0)</b>	<b>0% (0)</b>	<b>23</b>
Autres	<b>0% (0)</b>	<b>100% (1)</b>	<b>0% (0)</b>	<b>0% (0)</b>	<b>1</b>
0-17 ans	<b>0% (0)</b>	<b>0% (0)</b>	<b>0% (0)</b>	<b>0% (0)</b>	<b>0</b>
18-25 ans	<b>100% (1)</b>	<b>0% (0)</b>	<b>0% (0)</b>	<b>0% (0)</b>	<b>1</b>
26-35 ans	<b>75% (6)</b>	<b>25% (2)</b>	<b>0% (0)</b>	<b>0% (0)</b>	<b>8</b>
36-45 ans	<b>54.5% (6)</b>	<b>45.5% (5)</b>	<b>0% (0)</b>	<b>0% (0)</b>	<b>11</b>
46-55 ans	<b>62.5% (5)</b>	<b>37.5% (3)</b>	<b>0% (0)</b>	<b>0% (0)</b>	<b>8</b>
56-65 ans	<b>80% (4)</b>	<b>20% (1)</b>	<b>0% (0)</b>	<b>0% (0)</b>	<b>5</b>
66+ ans	<b>80% (4)</b>	<b>20% (1)</b>	<b>0% (0)</b>	<b>0% (0)</b>	<b>5</b>

Note: Les valeurs entre parenthèses représentent le nombre de votes

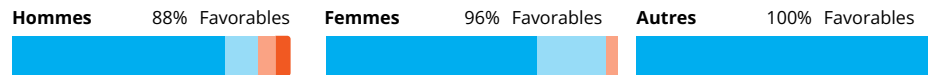


## Nettoyage des embarcations nautiques

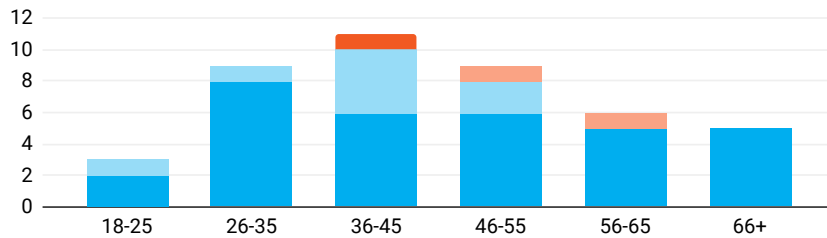
L'obligation réglementaire de nettoyer toute embarcation (motorisée ou non) près des mises à l'eau serait une méthode intéressante à implanter à Gatineau afin d'éviter la propagation d'espèces aquatiques envahissantes.

Proposition Originale

43 Votes 93% Favorables



### Distribution par âge



### Résumé des commentaires

- 2x: La réglementation sur le nettoyage d'embarcation serait une méthode à instaurer, afin d'éviter la propagation d'espèces envahissantes.
- Il serait préférable d'investir dans la sensibilisation et l'accès gratuit à des stations de lavage non obligatoires. Ainsi les plaisanciers subiraient la pression sociale de ne pas laver leurs embarcations.
- La notion de proximité des sites d'embarquement est plutôt discutable.
- La réglementation qui oblige le nettoyage des embarcations n'est pas efficace.

Pointage **132.0** (tel que dans la section "classement")

Classement **10/19** (tel que dans la section "classement")

J'y crois **7.25** (moyenne des votes "j'y crois")

J'y tiens **8.38** (moyenne des votes "j'y tiens")

	Tot. en accord	Accord	Désaccord	Tot. en désaccord	Tot. nb. votes
Tous	<b>74.4% (32)</b>	<b>18.6% (8)</b>	<b>4.7% (2)</b>	<b>2.3% (1)</b>	<b>43</b>
Hommes	<b>76.5% (13)</b>	<b>11.8% (2)</b>	<b>5.9% (1)</b>	<b>5.9% (1)</b>	<b>17</b>
Femmes	<b>72% (18)</b>	<b>24% (6)</b>	<b>4% (1)</b>	<b>0% (0)</b>	<b>25</b>
Autres	<b>100% (1)</b>	<b>0% (0)</b>	<b>0% (0)</b>	<b>0% (0)</b>	<b>1</b>
0-17 ans	<b>0% (0)</b>	<b>0% (0)</b>	<b>0% (0)</b>	<b>0% (0)</b>	<b>0</b>
18-25 ans	<b>66.7% (2)</b>	<b>33.3% (1)</b>	<b>0% (0)</b>	<b>0% (0)</b>	<b>3</b>
26-35 ans	<b>88.9% (8)</b>	<b>11.1% (1)</b>	<b>0% (0)</b>	<b>0% (0)</b>	<b>9</b>
36-45 ans	<b>54.5% (6)</b>	<b>36.4% (4)</b>	<b>0% (0)</b>	<b>9.1% (1)</b>	<b>11</b>
46-55 ans	<b>66.7% (6)</b>	<b>22.2% (2)</b>	<b>11.1% (1)</b>	<b>0% (0)</b>	<b>9</b>
56-65 ans	<b>83.3% (5)</b>	<b>0% (0)</b>	<b>16.7% (1)</b>	<b>0% (0)</b>	<b>6</b>
66+ ans	<b>100% (5)</b>	<b>0% (0)</b>	<b>0% (0)</b>	<b>0% (0)</b>	<b>5</b>

Note: Les valeurs entre parenthèses représentent le nombre de votes

## Section III - Résultats détaillés (Propositions)

### Ruisseau de la Brasserie

La Ville souhaite implanter plusieurs activités de mise en valeur du ruisseau de la Brasserie. Ces activités pourraient inclure, sans s'y limiter, un bioblitz (inventaire citoyen de la biodiversité faune et flore), une randonnée guidée avec interprétation de la nature, des panneaux d'interprétation, le nettoyage des berges, etc. Qu'en pensez-vous?

Proposition Originale

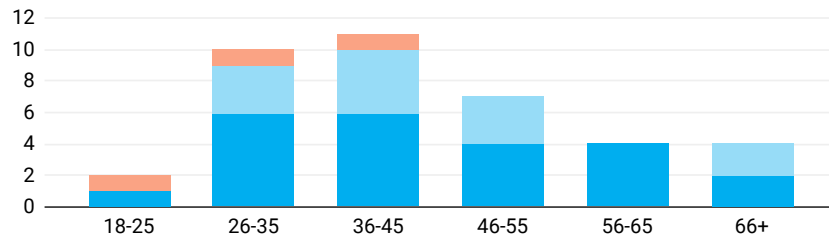
38 Votes 92% Favorables



**Hommes** 86% Favorables **Femmes** 96% Favorables **Autres** 100% Favorables



#### Distribution par âge



#### Résumé des commentaires

- Il serait important d'impliquer le Gîte Ami, étant donné qu'il y a des sans-abris le long du ruisseau.

Pointage **130.0** (tel que dans la section "classement")

Classement **13/19** (tel que dans la section "classement")

J'y crois **8.16** (moyenne des votes "j'y crois")

J'y tiens **8.7** (moyenne des votes "j'y tiens")

	Tot. en accord	Accord	Désaccord	Tot. en désaccord	Tot. nb. votes
Tous	<b>60.5% (23)</b>	<b>31.6% (12)</b>	<b>7.9% (3)</b>	<b>0% (0)</b>	<b>38</b>
Hommes	<b>57.1% (8)</b>	<b>28.6% (4)</b>	<b>14.3% (2)</b>	<b>0% (0)</b>	<b>14</b>
Femmes	<b>65.2% (15)</b>	<b>30.4% (7)</b>	<b>4.3% (1)</b>	<b>0% (0)</b>	<b>23</b>
Autres	<b>0% (0)</b>	<b>100% (1)</b>	<b>0% (0)</b>	<b>0% (0)</b>	<b>1</b>
0-17 ans	<b>0% (0)</b>	<b>0% (0)</b>	<b>0% (0)</b>	<b>0% (0)</b>	<b>0</b>
18-25 ans	<b>50% (1)</b>	<b>0% (0)</b>	<b>50% (1)</b>	<b>0% (0)</b>	<b>2</b>
26-35 ans	<b>60% (6)</b>	<b>30% (3)</b>	<b>10% (1)</b>	<b>0% (0)</b>	<b>10</b>
36-45 ans	<b>54.5% (6)</b>	<b>36.4% (4)</b>	<b>9.1% (1)</b>	<b>0% (0)</b>	<b>11</b>
46-55 ans	<b>57.1% (4)</b>	<b>42.9% (3)</b>	<b>0% (0)</b>	<b>0% (0)</b>	<b>7</b>
56-65 ans	<b>100% (4)</b>	<b>0% (0)</b>	<b>0% (0)</b>	<b>0% (0)</b>	<b>4</b>
66+ ans	<b>50% (2)</b>	<b>50% (2)</b>	<b>0% (0)</b>	<b>0% (0)</b>	<b>4</b>

Note: Les valeurs entre parenthèses représentent le nombre de votes

## Végétalisation des berges privées

Un accompagnement financier aiderait les citoyens et agriculteurs à mettre en place les actions nécessaires pour la végétalisation de leurs berges privées.

Proposition Originale

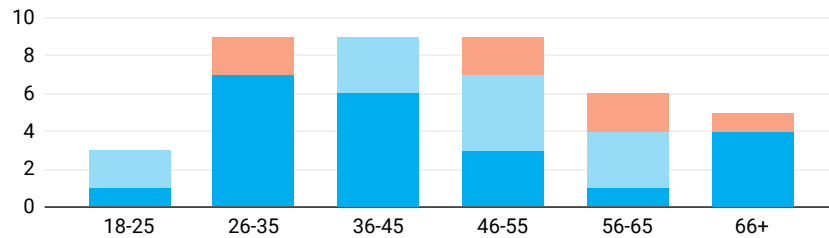
41 Votes 83% Favorables



Hommes 82% Favorables Femmes 87% Favorables Autres 0% Favorables



### Distribution par âge



### Résumé des commentaires

- 2x: Accompagner le citoyen dans la démarche, la connaissance des règlements et les bienfaits d'une rive végétalisée, afin de favoriser la volonté citoyenne de se conformer. (1 ❤️)
- L'aide financière est une bonne chose.
- Appliquer des amendes aux citoyens qui ne se conforment pas.
- Aucune subvention ne devrait être donnée.
- Ne pas cultiver sur la bande riveraine, afin de laisser place à une végétation naturelle.
- Un système éco fiscale basé sur la réelle valeur non-marchande des services écosystémiques aiderait l'adhésion.

Pointage **124.0** (tel que dans la section "classement")

Classement **16/19** (tel que dans la section "classement")

J'y crois **7.26** (moyenne des votes "j'y crois")

J'y tiens **8.69** (moyenne des votes "j'y tiens")

	Tot. en accord	Accord	Désaccord	Tot. en désaccord	Tot. nb. votes
Tous	53.7% (22)	29.3% (12)	17.1% (7)	0% (0)	41
Hommes	64.7% (11)	17.6% (3)	17.6% (3)	0% (0)	17
Femmes	47.8% (11)	39.1% (9)	13% (3)	0% (0)	23
Autres	0% (0)	0% (0)	100% (1)	0% (0)	1
0-17 ans	0% (0)	0% (0)	0% (0)	0% (0)	0
18-25 ans	33.3% (1)	66.7% (2)	0% (0)	0% (0)	3
26-35 ans	77.8% (7)	0% (0)	22.2% (2)	0% (0)	9
36-45 ans	66.7% (6)	33.3% (3)	0% (0)	0% (0)	9
46-55 ans	33.3% (3)	44.4% (4)	22.2% (2)	0% (0)	9
56-65 ans	16.7% (1)	50% (3)	33.3% (2)	0% (0)	6
66+ ans	80% (4)	0% (0)	20% (1)	0% (0)	5

Note: Les valeurs entre parenthèses représentent le nombre de votes

III-C

EAU POTABLE ET EAU DE PLUIE

## Section III - Résultats détaillés (Propositions)

### Bouteilles d'eau

La Ville de Gatineau veut continuer le déploiement des efforts afin de permettre le remplissage des bouteilles d'eau dans les événements ainsi que dans les parcs. Que pensez-vous de cette mesure?

Proposition Originale

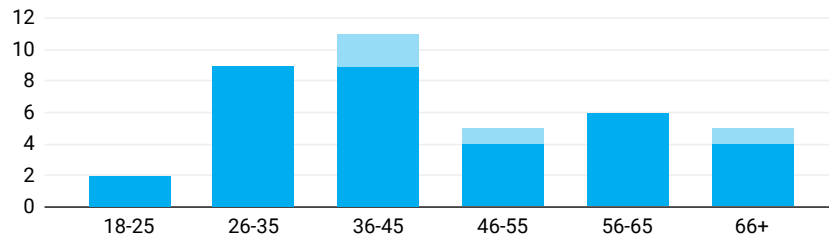
38 Votes 100% Favorables



Hommes 100% Favorables Femmes 100% Favorables Autres 100% Favorables



#### Distribution par âge



#### Résumé des commentaires

- Il est impératif d'avoir des bornes de remplissage pour les bouteilles réutilisables.
- Il est préférable que les citoyens apportent eux-mêmes leurs bouteilles remplies.
- Il semble y avoir une différence marquée entre le avant/après de cette mesure.

Pointage **141.0** (tel que dans la section "classement")

Classement **1/19** (tel que dans la section "classement")

J'y crois **8.86** (moyenne des votes "j'y crois")

J'y tiens **9.08** (moyenne des votes "j'y tiens")

	Tot. en accord	Accord	Désaccord	Tot. en désaccord	Tot. nb. votes
Tous	<b>89.5% (34)</b>	<b>10.5% (4)</b>	<b>0% (0)</b>	<b>0% (0)</b>	<b>38</b>
Hommes	<b>66.7% (8)</b>	<b>33.3% (4)</b>	<b>0% (0)</b>	<b>0% (0)</b>	<b>12</b>
Femmes	<b>100% (25)</b>	<b>0% (0)</b>	<b>0% (0)</b>	<b>0% (0)</b>	<b>25</b>
Autres	<b>100% (1)</b>	<b>0% (0)</b>	<b>0% (0)</b>	<b>0% (0)</b>	<b>1</b>
0-17 ans	<b>0% (0)</b>	<b>0% (0)</b>	<b>0% (0)</b>	<b>0% (0)</b>	<b>0</b>
18-25 ans	<b>100% (2)</b>	<b>0% (0)</b>	<b>0% (0)</b>	<b>0% (0)</b>	<b>2</b>
26-35 ans	<b>100% (9)</b>	<b>0% (0)</b>	<b>0% (0)</b>	<b>0% (0)</b>	<b>9</b>
36-45 ans	<b>81.8% (9)</b>	<b>18.2% (2)</b>	<b>0% (0)</b>	<b>0% (0)</b>	<b>11</b>
46-55 ans	<b>80% (4)</b>	<b>20% (1)</b>	<b>0% (0)</b>	<b>0% (0)</b>	<b>5</b>
56-65 ans	<b>100% (6)</b>	<b>0% (0)</b>	<b>0% (0)</b>	<b>0% (0)</b>	<b>6</b>
66+ ans	<b>80% (4)</b>	<b>20% (1)</b>	<b>0% (0)</b>	<b>0% (0)</b>	<b>5</b>

Note: Les valeurs entre parenthèses représentent le nombre de votes

## Section III - Résultats détaillés (Propositions)

### Règlementation sur l'arrosage

En 2009, la Ville de Gatineau s'est dotée d'un règlement encadrant l'utilisation de l'eau potable à l'extérieur afin de resserrer les mesures liées à l'économie d'eau potable en réduisant davantage les périodes où l'arrosage automatique et manuel est permis. Qu'en pensez-vous?

Proposition Originale

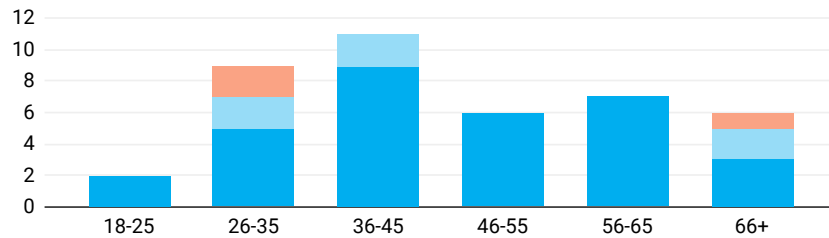
41 Votes 93% Favorables



**Hommes** 93% Favorables **Femmes** 92% Favorables **Autres** 100% Favorables



#### Distribution par âge



#### Résumé des commentaires

- Il serait injuste de sanctionner les résidents ayant un potager.
- La ville doit continuer de sanctionner ceux qui ne respectent pas les règlements.
- Si les logements étaient facturés au compteur, cela pourrait diminuer le problème.

Pointage **136.0** (tel que dans la section "classement")

Classement **3/19** (tel que dans la section "classement")

J'y crois **8.83** (moyenne des votes "j'y crois")

J'y tiens **8.97** (moyenne des votes "j'y tiens")

	Tot. en accord	Accord	Désaccord	Tot. en désaccord	Tot. nb. votes
Tous	<b>78% (32)</b>	<b>14.6% (6)</b>	<b>7.3% (3)</b>	<b>0% (0)</b>	<b>41</b>
Hommes	<b>85.7% (12)</b>	<b>7.1% (1)</b>	<b>7.1% (1)</b>	<b>0% (0)</b>	<b>14</b>
Femmes	<b>73.1% (19)</b>	<b>19.2% (5)</b>	<b>7.7% (2)</b>	<b>0% (0)</b>	<b>26</b>
Autres	<b>100% (1)</b>	<b>0% (0)</b>	<b>0% (0)</b>	<b>0% (0)</b>	<b>1</b>
0-17 ans	<b>0% (0)</b>	<b>0% (0)</b>	<b>0% (0)</b>	<b>0% (0)</b>	<b>0</b>
18-25 ans	<b>100% (2)</b>	<b>0% (0)</b>	<b>0% (0)</b>	<b>0% (0)</b>	<b>2</b>
26-35 ans	<b>55.6% (5)</b>	<b>22.2% (2)</b>	<b>22.2% (2)</b>	<b>0% (0)</b>	<b>9</b>
36-45 ans	<b>81.8% (9)</b>	<b>18.2% (2)</b>	<b>0% (0)</b>	<b>0% (0)</b>	<b>11</b>
46-55 ans	<b>100% (6)</b>	<b>0% (0)</b>	<b>0% (0)</b>	<b>0% (0)</b>	<b>6</b>
56-65 ans	<b>100% (7)</b>	<b>0% (0)</b>	<b>0% (0)</b>	<b>0% (0)</b>	<b>7</b>
66+ ans	<b>50% (3)</b>	<b>33.3% (2)</b>	<b>16.7% (1)</b>	<b>0% (0)</b>	<b>6</b>

Note: Les valeurs entre parenthèses représentent le nombre de votes

## Section III - Résultats détaillés (Propositions)

### Vente de bouteilles d'eau à usage unique

Gatineau se questionne sur une possible interdiction de la vente de bouteilles d'eau à usage unique dans les édifices municipaux et dans tous les évènements financés par la Ville. Que pensez-vous de cette idée?

Proposition Originale

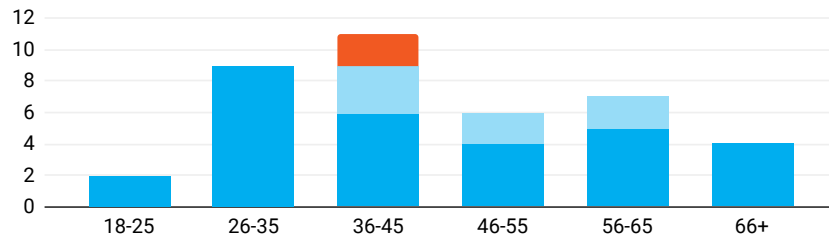
39 Votes 95% Favorables



**Hommes** 92% Favorables **Femmes** 96% Favorables **Autres** 100% Favorables



#### Distribution par âge



#### Résumé des commentaires

- 2x: L'utilisation de bouteilles d'eau à usage unique est un enjeu de taille pour l'environnement.
- 2x: S'assurer d'avoir des fontaines d'eau bien entretenues, afin de favoriser l'utilisation.
- Advenant un oubli de la part des élèves du sport-étude, il serait préférable de conserver la vente de bouteilles d'eau.
- Les machines distributrices pourraient offrir des bouteilles d'eau réutilisables à la place.

Pointage **133.0** (tel que dans la section "classement")

Classement **9/19** (tel que dans la section "classement")

J'y crois **8.29** (moyenne des votes "j'y crois")

J'y tiens **8.5** (moyenne des votes "j'y tiens")

	Tot. en accord	Accord	Désaccord	Tot. en désaccord	Tot. nb. votes
Tous	<b>76.9% (30)</b>	<b>17.9% (7)</b>	<b>0% (0)</b>	<b>5.1% (2)</b>	<b>39</b>
Hommes	<b>75% (9)</b>	<b>16.7% (2)</b>	<b>0% (0)</b>	<b>8.3% (1)</b>	<b>12</b>
Femmes	<b>76.9% (20)</b>	<b>19.2% (5)</b>	<b>0% (0)</b>	<b>3.8% (1)</b>	<b>26</b>
Autres	<b>100% (1)</b>	<b>0% (0)</b>	<b>0% (0)</b>	<b>0% (0)</b>	<b>1</b>
0-17 ans	<b>0% (0)</b>	<b>0% (0)</b>	<b>0% (0)</b>	<b>0% (0)</b>	<b>0</b>
18-25 ans	<b>100% (2)</b>	<b>0% (0)</b>	<b>0% (0)</b>	<b>0% (0)</b>	<b>2</b>
26-35 ans	<b>100% (9)</b>	<b>0% (0)</b>	<b>0% (0)</b>	<b>0% (0)</b>	<b>9</b>
36-45 ans	<b>54.5% (6)</b>	<b>27.3% (3)</b>	<b>0% (0)</b>	<b>18.2% (2)</b>	<b>11</b>
46-55 ans	<b>66.7% (4)</b>	<b>33.3% (2)</b>	<b>0% (0)</b>	<b>0% (0)</b>	<b>6</b>
56-65 ans	<b>71.4% (5)</b>	<b>28.6% (2)</b>	<b>0% (0)</b>	<b>0% (0)</b>	<b>7</b>
66+ ans	<b>100% (4)</b>	<b>0% (0)</b>	<b>0% (0)</b>	<b>0% (0)</b>	<b>4</b>

Note: Les valeurs entre parenthèses représentent le nombre de votes

## Subvention gestion des eaux pluviales

Un des moyens les plus efficaces pour gérer adéquatement les eaux pluviales est de rediriger les eaux de pluie vers une surface perméable. La Ville propose d'offrir un soutien financier pour inciter davantage les citoyens à aménager un jardin de pluie ou remplacer une entrée imperméable par une alternative perméable. Qu'en pensez-vous?

Proposition Originale

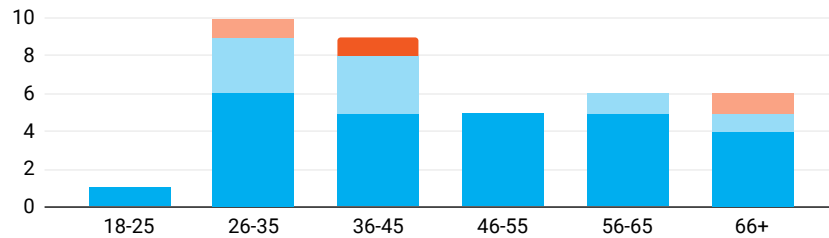
37 Votes 92% Favorables



**Hommes** 87% Favorables **Femmes** 95% Favorables **Autres** 100% Favorables



### Distribution par âge



### Résumé des commentaires

- Il serait pertinent d'imposer aux promoteurs d'imperméabiliser les entrées de garages ainsi que les stationnements.
- Il semblerait pertinent de changer les règlements municipaux pour interdire les surfaces perméables.
- Refaire les entrées des citoyens sans perméabiliser les surfaces pourrait être à envisager.

Pointage **131.0** (tel que dans la section "classement")

Classement **12/19** (tel que dans la section "classement")

J'y crois **7.83** (moyenne des votes "j'y crois")

J'y tiens **8.84** (moyenne des votes "j'y tiens")

	Tot. en accord	Accord	Désaccord	Tot. en désaccord	Tot. nb. votes
Tous	<b>70.3% (26)</b>	<b>21.6% (8)</b>	<b>5.4% (2)</b>	<b>2.7% (1)</b>	<b>37</b>
Hommes	<b>73.3% (11)</b>	<b>13.3% (2)</b>	<b>6.7% (1)</b>	<b>6.7% (1)</b>	<b>15</b>
Femmes	<b>66.7% (14)</b>	<b>28.6% (6)</b>	<b>4.8% (1)</b>	<b>0% (0)</b>	<b>21</b>
Autres	<b>100% (1)</b>	<b>0% (0)</b>	<b>0% (0)</b>	<b>0% (0)</b>	<b>1</b>
0-17 ans	<b>0% (0)</b>	<b>0% (0)</b>	<b>0% (0)</b>	<b>0% (0)</b>	<b>0</b>
18-25 ans	<b>100% (1)</b>	<b>0% (0)</b>	<b>0% (0)</b>	<b>0% (0)</b>	<b>1</b>
26-35 ans	<b>60% (6)</b>	<b>30% (3)</b>	<b>10% (1)</b>	<b>0% (0)</b>	<b>10</b>
36-45 ans	<b>55.6% (5)</b>	<b>33.3% (3)</b>	<b>0% (0)</b>	<b>11.1% (1)</b>	<b>9</b>
46-55 ans	<b>100% (5)</b>	<b>0% (0)</b>	<b>0% (0)</b>	<b>0% (0)</b>	<b>5</b>
56-65 ans	<b>83.3% (5)</b>	<b>16.7% (1)</b>	<b>0% (0)</b>	<b>0% (0)</b>	<b>6</b>
66+ ans	<b>66.7% (4)</b>	<b>16.7% (1)</b>	<b>16.7% (1)</b>	<b>0% (0)</b>	<b>6</b>

Note: Les valeurs entre parenthèses représentent le nombre de votes



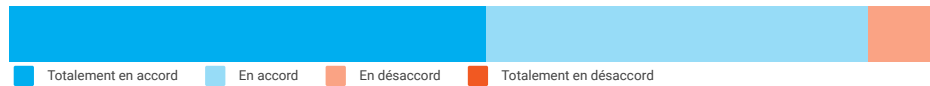
## Section III - Résultats détaillés (Propositions)

### Subvention économie eau potable

Une des méthodes permettant d'économiser l'eau potable dans les usages intérieurs est de changer certains équipements comme une toilette, un robinet ou un pommeau de douche, pour des équipements certifiés WaterSense® et de réparer les fuites. La Ville propose d'offrir un soutien financier pour l'installation d'équipements certifiés WaterSense® et/ou la réparation de fuites. Qu'en pensez-vous?

Proposition Originale

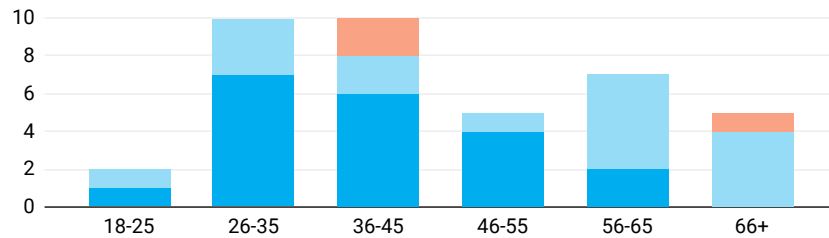
39 Votes 92% Favorables



**Hommes** 79% Favorables **Femmes** 100% Favorables **Autres** 100% Favorables



#### Distribution par âge



#### Résumé des commentaires

- Il faudrait réparer les fuites du réseau municipal.
- Il serait important de prendre en compte le revenu du ménage, afin que cela soit plus équitable.

Pointage **128.0** (tel que dans la section "classement")

Classement **14/19** (tel que dans la section "classement")

J'y crois **8.03** (moyenne des votes "j'y crois")

J'y tiens **8.53** (moyenne des votes "j'y tiens")

	Tot. en accord	Accord	Désaccord	Tot. en désaccord	Tot. nb. votes
Tous	<b>51.3% (20)</b>	<b>41% (16)</b>	<b>7.7% (3)</b>	<b>0% (0)</b>	<b>39</b>
Hommes	<b>28.6% (4)</b>	<b>50% (7)</b>	<b>21.4% (3)</b>	<b>0% (0)</b>	<b>14</b>
Femmes	<b>62.5% (15)</b>	<b>37.5% (9)</b>	<b>0% (0)</b>	<b>0% (0)</b>	<b>24</b>
Autres	<b>100% (1)</b>	<b>0% (0)</b>	<b>0% (0)</b>	<b>0% (0)</b>	<b>1</b>
0-17 ans	<b>0% (0)</b>	<b>0% (0)</b>	<b>0% (0)</b>	<b>0% (0)</b>	<b>0</b>
18-25 ans	<b>50% (1)</b>	<b>50% (1)</b>	<b>0% (0)</b>	<b>0% (0)</b>	<b>2</b>
26-35 ans	<b>70% (7)</b>	<b>30% (3)</b>	<b>0% (0)</b>	<b>0% (0)</b>	<b>10</b>
36-45 ans	<b>60% (6)</b>	<b>20% (2)</b>	<b>20% (2)</b>	<b>0% (0)</b>	<b>10</b>
46-55 ans	<b>80% (4)</b>	<b>20% (1)</b>	<b>0% (0)</b>	<b>0% (0)</b>	<b>5</b>
56-65 ans	<b>28.6% (2)</b>	<b>71.4% (5)</b>	<b>0% (0)</b>	<b>0% (0)</b>	<b>7</b>
66+ ans	<b>0% (0)</b>	<b>80% (4)</b>	<b>20% (1)</b>	<b>0% (0)</b>	<b>5</b>

Note: Les valeurs entre parenthèses représentent le nombre de votes

## Section III - Résultats détaillés (Propositions)

### Barils de pluie

Il y a plusieurs années, la Ville de Gatineau a mis fin à son programme de subvention aux citoyens qui achetaient un baril récupérateur d'eau de pluie puisqu'une étude a démontré que l'installation des barils n'était pas réalisée. La Ville de Gatineau souhaite remettre sur pied le programme de subvention, tout en exigeant une preuve d'installation. L'utiliseriez-vous?

Proposition Originale

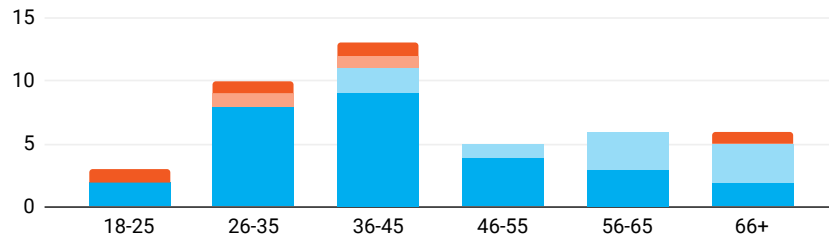
43 Votes 86% Favorables



**Hommes** 75% Favorables **Femmes** 92% Favorables **Autres** 100% Favorables



#### Distribution par âge



#### Résumé des commentaires

- 2x: Certains en possèdent déjà et seraient intéressés d'en avoir d'autres.
- L'intérêt pour les barils de pluie semblait déjà être présent.

Pointage **128.0** (tel que dans la section "classement")

Classement **15/19** (tel que dans la section "classement")

J'y crois **8.63** (moyenne des votes "j'y crois")

J'y tiens **9.06** (moyenne des votes "j'y tiens")

	Tot. en accord	Accord	Désaccord	Tot. en désaccord	Tot. nb. votes
Tous	65.1% (28)	20.9% (9)	4.7% (2)	9.3% (4)	43
Hommes	50% (8)	25% (4)	6.3% (1)	18.8% (3)	16
Femmes	73.1% (19)	19.2% (5)	3.8% (1)	3.8% (1)	26
Autres	100% (1)	0% (0)	0% (0)	0% (0)	1
0-17 ans	0% (0)	0% (0)	0% (0)	0% (0)	0
18-25 ans	66.7% (2)	0% (0)	0% (0)	33.3% (1)	3
26-35 ans	80% (8)	0% (0)	10% (1)	10% (1)	10
36-45 ans	69.2% (9)	15.4% (2)	7.7% (1)	7.7% (1)	13
46-55 ans	80% (4)	20% (1)	0% (0)	0% (0)	5
56-65 ans	50% (3)	50% (3)	0% (0)	0% (0)	6
66+ ans	33.3% (2)	50% (3)	0% (0)	16.7% (1)	6


Note: Les valeurs entre parenthèses représentent le nombre de votes

## Surfaces imperméables

Les surfaces imperméables telles les toits non verdis, les cours en béton et les stationnements asphaltés empêchent l'absorption optimale de l'eau de pluie en contraste avec les surfaces perméables (pelouse, plates-bandes, toits verts) qui l'absorbent. L'implantation d'une taxe pour les surfaces imperméables serait une stratégie à envisager.

Proposition Originale

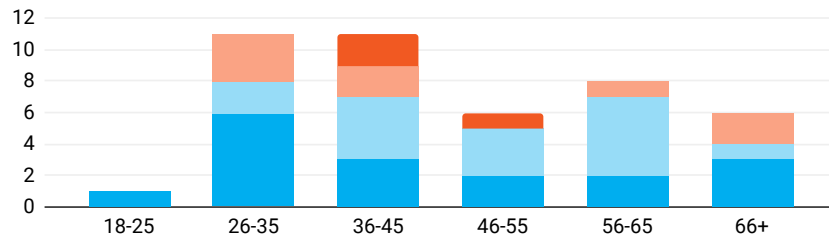
43 Votes 74% Favorables



Hommes 80% Favorables Femmes 70% Favorables Autres 100% Favorables



### Distribution par âge



### Résumé des commentaires

- 2x: Il serait pertinent d'offrir une subvention aux citoyens qui acceptent de convertir leur entrée d'asphalte en pavé alvéolé. (2 ❤️)
- 2x: Il serait préférable que seulement les nouvelles constructions soient concernées. (1 ❤️)
- Il pourrait y avoir un seuil à partir duquel une taxation est imposée.
- Les pluies diluviennes étant plus fréquentes, il semble impossible de gérer les eaux de ruissellement sans augmenter la perméabilité du territoire urbain.

Pointage **116.0** (tel que dans la section "classement")

Classement **17/19** (tel que dans la section "classement")

J'y crois **̄ 6.74** (moyenne des votes "j'y crois")

J'y tiens **̄ 8.64** (moyenne des votes "j'y tiens")

	Tot. en accord	Accord	Désaccord	Tot. en désaccord	Tot. nb. votes
Tous	<b>39.5% (17)</b>	<b>34.9% (15)</b>	<b>18.6% (8)</b>	<b>7% (3)</b>	<b>43</b>
Hommes	<b>46.7% (7)</b>	<b>33.3% (5)</b>	<b>13.3% (2)</b>	<b>6.7% (1)</b>	<b>15</b>
Femmes	<b>37% (10)</b>	<b>33.3% (9)</b>	<b>22.2% (6)</b>	<b>7.4% (2)</b>	<b>27</b>
Autres	<b>0% (0)</b>	<b>100% (1)</b>	<b>0% (0)</b>	<b>0% (0)</b>	<b>1</b>
0-17 ans	<b>0% (0)</b>	<b>0% (0)</b>	<b>0% (0)</b>	<b>0% (0)</b>	<b>0</b>
18-25 ans	<b>100% (1)</b>	<b>0% (0)</b>	<b>0% (0)</b>	<b>0% (0)</b>	<b>1</b>
26-35 ans	<b>54.5% (6)</b>	<b>18.2% (2)</b>	<b>27.3% (3)</b>	<b>0% (0)</b>	<b>11</b>
36-45 ans	<b>27.3% (3)</b>	<b>36.4% (4)</b>	<b>18.2% (2)</b>	<b>18.2% (2)</b>	<b>11</b>
46-55 ans	<b>33.3% (2)</b>	<b>50% (3)</b>	<b>0% (0)</b>	<b>16.7% (1)</b>	<b>6</b>
56-65 ans	<b>25% (2)</b>	<b>62.5% (5)</b>	<b>12.5% (1)</b>	<b>0% (0)</b>	<b>8</b>
66+ ans	<b>50% (3)</b>	<b>16.7% (1)</b>	<b>33.3% (2)</b>	<b>0% (0)</b>	<b>6</b>

Note: Les valeurs entre parenthèses représentent le nombre de votes

III-E

GOUVERNANCE PROACTIVE DU PLAN DE  
GESTION DE L'EAU

## Section III - Résultats détaillés (Propositions)

### Vision proposée du Plan de gestion de l'eau

La Ville de Gatineau assurera une saine gestion de la ressource eau en atteignant des standards d'excellence afin de fournir de l'eau potable de qualité supérieure, protéger les écosystèmes aquatiques, gérer de façon optimale ses eaux usées et pluviales, dans un contexte de changements climatiques, tout en gardant une perspective de développement durable et en impliquant les citoyens.

Proposition Originale

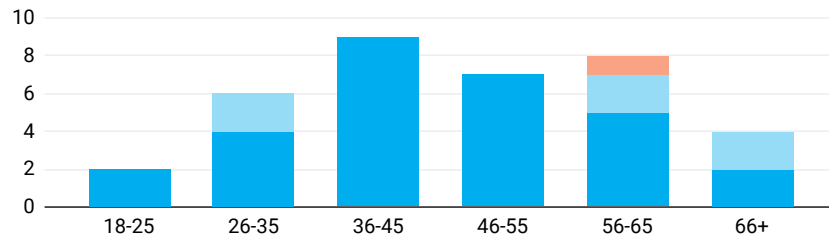
36 Votes 97% Favorables



Hommes 93% Favorables Femmes 100% Favorables Autres 100% Favorables



#### Distribution par âge



#### Résumé des commentaires

- 2x: Il serait important que la ville se préoccupe des volumes des eaux (les pluviales) ainsi que la qualité de l'eau (notamment avec le traitement des eaux usées du futur hôpital, afin d'éliminer les molécules pharmaceutiques).
- Il semble préoccupant d'améliorer les infrastructures afin de gérer de manière optimale les eaux pluviales et usées.
- Il semble que la référence « tout en gardant une perspective de développement durable » devrait être remplacée par « dans une perspective de sécurité civile et de régénération du milieu naturel ».
- Les intentions semblent être pertinentes, cependant ce ne sont pas des énoncés de vision ayant des échéances précises.

Pointage **137.0** (tel que dans la section "classement")

Classement **2/19** (tel que dans la section "classement")

J'y crois **8.63** (moyenne des votes "j'y crois")

J'y tiens **8.88** (moyenne des votes "j'y tiens")

	Tot. en accord	Accord	Désaccord	Tot. en désaccord	Tot. nb. votes
Tous	<b>80.6% (29)</b>	<b>16.7% (6)</b>	<b>2.8% (1)</b>	<b>0% (0)</b>	<b>36</b>
Hommes	<b>80% (12)</b>	<b>13.3% (2)</b>	<b>6.7% (1)</b>	<b>0% (0)</b>	<b>15</b>
Femmes	<b>80% (16)</b>	<b>20% (4)</b>	<b>0% (0)</b>	<b>0% (0)</b>	<b>20</b>
Autres	<b>100% (1)</b>	<b>0% (0)</b>	<b>0% (0)</b>	<b>0% (0)</b>	<b>1</b>
0-17 ans	<b>0% (0)</b>	<b>0% (0)</b>	<b>0% (0)</b>	<b>0% (0)</b>	<b>0</b>
18-25 ans	<b>100% (2)</b>	<b>0% (0)</b>	<b>0% (0)</b>	<b>0% (0)</b>	<b>2</b>
26-35 ans	<b>66.7% (4)</b>	<b>33.3% (2)</b>	<b>0% (0)</b>	<b>0% (0)</b>	<b>6</b>
36-45 ans	<b>100% (9)</b>	<b>0% (0)</b>	<b>0% (0)</b>	<b>0% (0)</b>	<b>9</b>
46-55 ans	<b>100% (7)</b>	<b>0% (0)</b>	<b>0% (0)</b>	<b>0% (0)</b>	<b>7</b>
56-65 ans	<b>62.5% (5)</b>	<b>25% (2)</b>	<b>12.5% (1)</b>	<b>0% (0)</b>	<b>8</b>
66+ ans	<b>50% (2)</b>	<b>50% (2)</b>	<b>0% (0)</b>	<b>0% (0)</b>	<b>4</b>

Note: Les valeurs entre parenthèses représentent le nombre de votes

## Section III - Résultats détaillés (Propositions)

### Adhésion aux programmes d'excellence

La Ville de Gatineau considère poursuivre son adhésion à divers programmes de reconnaissance et d'excellence en matière d'eau potable et d'eaux usées. Qu'en pensez-vous?

Proposition Originale

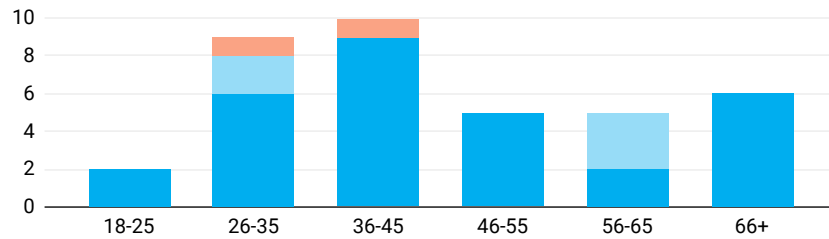
37 Votes 95% Favorables



**Hommes** 86% Favorables **Femmes** 100% Favorables **Autres** 100% Favorables



#### Distribution par âge



#### Résumé des commentaires

- Il semble intéressant de pouvoir se comparer aux autres villes afin de s'améliorer.

Pointage **135.0** (tel que dans la section "classement")

Classement **4/19** (tel que dans la section "classement")

J'y crois **8.36** (moyenne des votes "j'y crois")

J'y tiens **8.55** (moyenne des votes "j'y tiens")

	Tot. en accord	Accord	Désaccord	Tot. en désaccord	Tot. nb. votes
Tous	<b>81.1% (30)</b>	<b>13.5% (5)</b>	<b>5.4% (2)</b>	<b>0% (0)</b>	<b>37</b>
Hommes	<b>85.7% (12)</b>	<b>0% (0)</b>	<b>14.3% (2)</b>	<b>0% (0)</b>	<b>14</b>
Femmes	<b>77.3% (17)</b>	<b>22.7% (5)</b>	<b>0% (0)</b>	<b>0% (0)</b>	<b>22</b>
Autres	<b>100% (1)</b>	<b>0% (0)</b>	<b>0% (0)</b>	<b>0% (0)</b>	<b>1</b>
0-17 ans	<b>0% (0)</b>	<b>0% (0)</b>	<b>0% (0)</b>	<b>0% (0)</b>	<b>0</b>
18-25 ans	<b>100% (2)</b>	<b>0% (0)</b>	<b>0% (0)</b>	<b>0% (0)</b>	<b>2</b>
26-35 ans	<b>66.7% (6)</b>	<b>22.2% (2)</b>	<b>11.1% (1)</b>	<b>0% (0)</b>	<b>9</b>
36-45 ans	<b>90% (9)</b>	<b>0% (0)</b>	<b>10% (1)</b>	<b>0% (0)</b>	<b>10</b>
46-55 ans	<b>100% (5)</b>	<b>0% (0)</b>	<b>0% (0)</b>	<b>0% (0)</b>	<b>5</b>
56-65 ans	<b>40% (2)</b>	<b>60% (3)</b>	<b>0% (0)</b>	<b>0% (0)</b>	<b>5</b>
66+ ans	<b>100% (6)</b>	<b>0% (0)</b>	<b>0% (0)</b>	<b>0% (0)</b>	<b>6</b>

Note: Les valeurs entre parenthèses représentent le nombre de votes

III-F

CARTE INTERACTIVE: QUE FAIRE SUR LES  
COURS D'EAU ET LES BANDES RIVERAINES?

## Réduction de l'utilisation de sels de déglacement près de la rivière Gatineau

Il est proposé de réduire l'utilisation de sels de déglacement qui risquent d'aboutir dans la rivière Gatineau, et particulièrement près des rapides autour et en amont du pont Alonzo Wright. Au moins 17 espèces de poissons utilisent ces rapides comme frayère et les sels de déglacement réduisent la qualité de l'eau.

Proposition Citoyenne

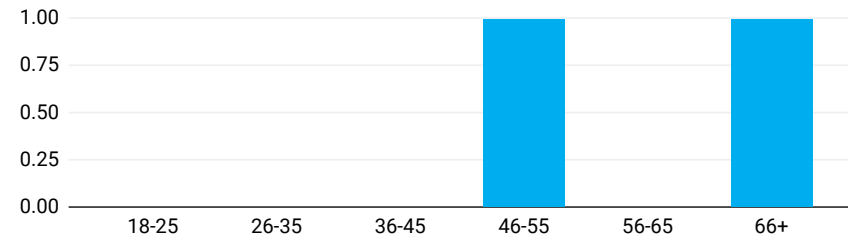
2 Votes 100% Favorables



Hommes 100% Favorables Femmes 100% Favorables Autres 0% Favorables



### Distribution par âge



### Résumé des commentaires

- Le cours d'eau semble important pour plusieurs espèces de poissons, c'est pourquoi il faudra s'assurer du respect des berges selon les règlements prescrits.

Pointage **135.0** (tel que dans la section "classement")

Classement **6/19** (tel que dans la section "classement")

J'y crois **8.5** (moyenne des votes "j'y crois")

J'y tiens **9** (moyenne des votes "j'y tiens")

	Tot. en accord	Accord	Désaccord	Tot. en désaccord	Tot. nb. votes
Tous	<b>100% (2)</b>	<b>0% (0)</b>	<b>0% (0)</b>	<b>0% (0)</b>	<b>2</b>
Hommes	<b>100% (1)</b>	<b>0% (0)</b>	<b>0% (0)</b>	<b>0% (0)</b>	<b>1</b>
Femmes	<b>100% (1)</b>	<b>0% (0)</b>	<b>0% (0)</b>	<b>0% (0)</b>	<b>1</b>
Autres	<b>0% (0)</b>	<b>0% (0)</b>	<b>0% (0)</b>	<b>0% (0)</b>	<b>0</b>
0-17 ans	<b>0% (0)</b>	<b>0% (0)</b>	<b>0% (0)</b>	<b>0% (0)</b>	<b>0</b>
18-25 ans	<b>0% (0)</b>	<b>0% (0)</b>	<b>0% (0)</b>	<b>0% (0)</b>	<b>0</b>
26-35 ans	<b>0% (0)</b>	<b>0% (0)</b>	<b>0% (0)</b>	<b>0% (0)</b>	<b>0</b>
36-45 ans	<b>0% (0)</b>	<b>0% (0)</b>	<b>0% (0)</b>	<b>0% (0)</b>	<b>0</b>
46-55 ans	<b>100% (1)</b>	<b>0% (0)</b>	<b>0% (0)</b>	<b>0% (0)</b>	<b>1</b>
56-65 ans	<b>0% (0)</b>	<b>0% (0)</b>	<b>0% (0)</b>	<b>0% (0)</b>	<b>0</b>
66+ ans	<b>100% (1)</b>	<b>0% (0)</b>	<b>0% (0)</b>	<b>0% (0)</b>	<b>1</b>

Note: Les valeurs entre parenthèses représentent le nombre de votes



## Section III - Résultats détaillés (Propositions)

### Ruisseau de la Brasserie

Nettoyer le ruisseau de la Brasserie ainsi que ses berges.  
Mettre en valeur les berges et la piste cyclable.

Proposition Citoyenne

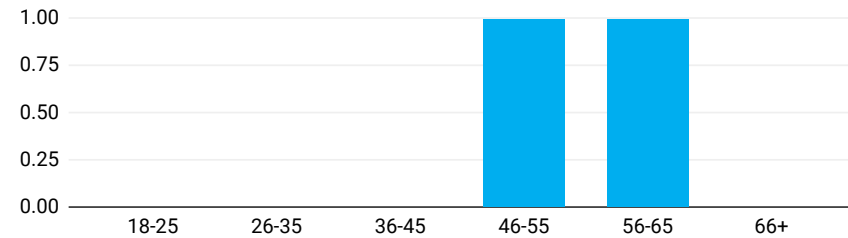
2 Votes 100% Favorables



Hommes 100% Favorables Femmes 100% Favorables Autres 0% Favorables



#### Distribution par âge



#### Résumé des commentaires

- Il pourrait être pertinent de comparer avec l'immense attraction qu'a le canal à Ottawa auprès de ses résidents.

Pointage **135.0** (tel que dans la section "classement")

Classement **7/19** (tel que dans la section "classement")

J'y crois **8.5** (moyenne des votes "j'y crois")

J'y tiens **9** (moyenne des votes "j'y tiens")

	Tot. en accord	Accord	Désaccord	Tot. en désaccord	Tot. nb. votes
Tous	<b>100% (2)</b>	<b>0% (0)</b>	<b>0% (0)</b>	<b>0% (0)</b>	<b>2</b>
Hommes	<b>100% (1)</b>	<b>0% (0)</b>	<b>0% (0)</b>	<b>0% (0)</b>	<b>1</b>
Femmes	<b>100% (1)</b>	<b>0% (0)</b>	<b>0% (0)</b>	<b>0% (0)</b>	<b>1</b>
Autres	<b>0% (0)</b>	<b>0% (0)</b>	<b>0% (0)</b>	<b>0% (0)</b>	<b>0</b>
0-17 ans	<b>0% (0)</b>	<b>0% (0)</b>	<b>0% (0)</b>	<b>0% (0)</b>	<b>0</b>
18-25 ans	<b>0% (0)</b>	<b>0% (0)</b>	<b>0% (0)</b>	<b>0% (0)</b>	<b>0</b>
26-35 ans	<b>0% (0)</b>	<b>0% (0)</b>	<b>0% (0)</b>	<b>0% (0)</b>	<b>0</b>
36-45 ans	<b>0% (0)</b>	<b>0% (0)</b>	<b>0% (0)</b>	<b>0% (0)</b>	<b>0</b>
46-55 ans	<b>100% (1)</b>	<b>0% (0)</b>	<b>0% (0)</b>	<b>0% (0)</b>	<b>1</b>
56-65 ans	<b>100% (1)</b>	<b>0% (0)</b>	<b>0% (0)</b>	<b>0% (0)</b>	<b>1</b>
66+ ans	<b>0% (0)</b>	<b>0% (0)</b>	<b>0% (0)</b>	<b>0% (0)</b>	<b>0</b>

Note: Les valeurs entre parenthèses représentent le nombre de votes

## Section III - Résultats détaillés (Propositions)

### Accès à la rivière de la Lièvre

Continuer de supporter et mettre en valeur les activités de la Corporation plein air de la Lièvre. Faire du parc Landing un lieu invitant et rassembleur avec des aménagements favorisant son utilisation par les citoyens de Buckingham et la mise en valeur de l'accès à l'eau.

#### Proposition Citoyenne

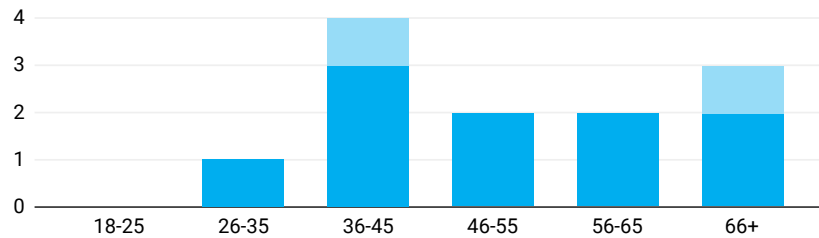
12 Votes 100% Favorables



**Hommes** 100% Favorables **Femmes** 100% Favorables **Autres** 0% Favorables



#### Distribution par âge



#### Résumé des commentaires

- Il faudra s'assurer de ne pas dépasser la capacité d'accueil du milieu, car trop de visiteurs pourraient endommager le milieu.

Pointage **132.0** (tel que dans la section "classement")

Classement **11/19** (tel que dans la section "classement")

J'y crois **8.1** (moyenne des votes "j'y crois")

J'y tiens **8.36** (moyenne des votes "j'y tiens")

	Tot. en accord	Accord	Désaccord	Tot. en désaccord	Tot. nb. votes
Tous	<b>83.3% (10)</b>	<b>16.7% (2)</b>	<b>0% (0)</b>	<b>0% (0)</b>	<b>12</b>
Hommes	<b>60% (3)</b>	<b>40% (2)</b>	<b>0% (0)</b>	<b>0% (0)</b>	<b>5</b>
Femmes	<b>100% (7)</b>	<b>0% (0)</b>	<b>0% (0)</b>	<b>0% (0)</b>	<b>7</b>
Autres	<b>0% (0)</b>	<b>0% (0)</b>	<b>0% (0)</b>	<b>0% (0)</b>	<b>0</b>
0-17 ans	<b>0% (0)</b>	<b>0% (0)</b>	<b>0% (0)</b>	<b>0% (0)</b>	<b>0</b>
18-25 ans	<b>0% (0)</b>	<b>0% (0)</b>	<b>0% (0)</b>	<b>0% (0)</b>	<b>0</b>
26-35 ans	<b>100% (1)</b>	<b>0% (0)</b>	<b>0% (0)</b>	<b>0% (0)</b>	<b>1</b>
36-45 ans	<b>75% (3)</b>	<b>25% (1)</b>	<b>0% (0)</b>	<b>0% (0)</b>	<b>4</b>
46-55 ans	<b>100% (2)</b>	<b>0% (0)</b>	<b>0% (0)</b>	<b>0% (0)</b>	<b>2</b>
56-65 ans	<b>100% (2)</b>	<b>0% (0)</b>	<b>0% (0)</b>	<b>0% (0)</b>	<b>2</b>
66+ ans	<b>66.7% (2)</b>	<b>33.3% (1)</b>	<b>0% (0)</b>	<b>0% (0)</b>	<b>3</b>

Note: Les valeurs entre parenthèses représentent le nombre de votes

## Section III - Résultats détaillés (Propositions)

### Gestion des mises à l'eau

La rampe de mise à l'eau à Aylmer n'est pas gérée de sorte que: les embarcations ne sont probablement pas nettoyées, c'est gratuit alors que ça pourrait amener des revenus et ainsi rentabiliser les ressources nécessaires à la gestion et finalement beaucoup d'embarcations proviennent de l'Ontario.

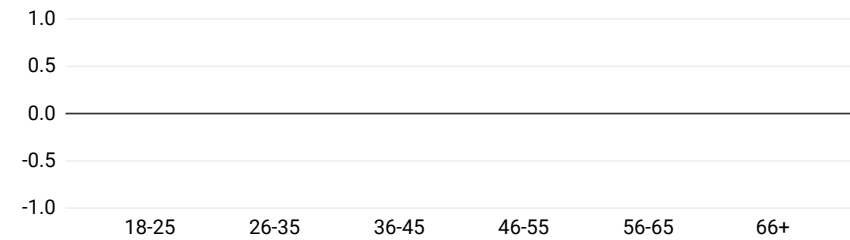
Proposition Citoyenne

0 Votes 0% Favorables

■ Totalement en accord
 ■ En accord
 ■ En désaccord
 ■ Totalement en désaccord

**Hommes** 0% Favorables
 **Femmes** 0% Favorables
 **Autres** 0% Favorables

#### Distribution par âge



#### Résumé des commentaires

- (Aucun commentaire pour cette proposition)

Pointage -- (tel que dans la section "classement")

Classement **18/19** (tel que dans la section "classement")

J'y crois  $\bar{x}$  0 (moyenne des votes "j'y crois")

J'y tiens  $\bar{x}$  0 (moyenne des votes "j'y tiens")

	Tot. en accord	Accord	Désaccord	Tot. en désaccord	Tot. nb. votes
Tous	0% (0)	0% (0)	0% (0)	0% (0)	0
Hommes	0% (0)	0% (0)	0% (0)	0% (0)	0
Femmes	0% (0)	0% (0)	0% (0)	0% (0)	0
Autres	0% (0)	0% (0)	0% (0)	0% (0)	0
0-17 ans	0% (0)	0% (0)	0% (0)	0% (0)	0
18-25 ans	0% (0)	0% (0)	0% (0)	0% (0)	0
26-35 ans	0% (0)	0% (0)	0% (0)	0% (0)	0
36-45 ans	0% (0)	0% (0)	0% (0)	0% (0)	0
46-55 ans	0% (0)	0% (0)	0% (0)	0% (0)	0
56-65 ans	0% (0)	0% (0)	0% (0)	0% (0)	0
66+ ans	0% (0)	0% (0)	0% (0)	0% (0)	0

Note: Les valeurs entre parenthèses représentent le nombre de votes

## Section III - Résultats détaillés (Propositions)

### Nettoyage et valorisation du Ruisseau de la Brasserie

Faire une entente avec la CCN pour s'appropriier les berges du ruisseau, le nettoyer et le valoriser pour permettre la location d'embarcation et permettre à la population de l'apprécier à sa juste valeur. Le développement du centre-ville y gagnerait.

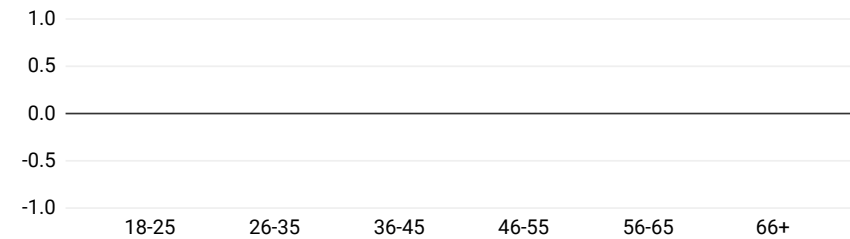
Proposition Citoyenne

0 Votes 0% Favorables

■ Totalement en accord
 ■ En accord
 ■ En désaccord
 ■ Totalement en désaccord

**Hommes** 0% Favorables
 **Femmes** 0% Favorables
 **Autres** 0% Favorables

#### Distribution par âge



#### Résumé des commentaires

- (Aucun commentaire pour cette proposition)

Pointage -- (tel que dans la section "classement")

Classement **19/19** (tel que dans la section "classement")

J'y crois  $\bar{x}$  **0** (moyenne des votes "j'y crois")

J'y tiens  $\bar{x}$  **0** (moyenne des votes "j'y tiens")

	Tot. en accord	Accord	Désaccord	Tot. en désaccord	Tot. nb. votes
Tous	<b>0% (0)</b>	<b>0% (0)</b>	<b>0% (0)</b>	<b>0% (0)</b>	<b>0</b>
Hommes	<b>0% (0)</b>	<b>0% (0)</b>	<b>0% (0)</b>	<b>0% (0)</b>	<b>0</b>
Femmes	<b>0% (0)</b>	<b>0% (0)</b>	<b>0% (0)</b>	<b>0% (0)</b>	<b>0</b>
Autres	<b>0% (0)</b>	<b>0% (0)</b>	<b>0% (0)</b>	<b>0% (0)</b>	<b>0</b>
0-17 ans	<b>0% (0)</b>	<b>0% (0)</b>	<b>0% (0)</b>	<b>0% (0)</b>	<b>0</b>
18-25 ans	<b>0% (0)</b>	<b>0% (0)</b>	<b>0% (0)</b>	<b>0% (0)</b>	<b>0</b>
26-35 ans	<b>0% (0)</b>	<b>0% (0)</b>	<b>0% (0)</b>	<b>0% (0)</b>	<b>0</b>
36-45 ans	<b>0% (0)</b>	<b>0% (0)</b>	<b>0% (0)</b>	<b>0% (0)</b>	<b>0</b>
46-55 ans	<b>0% (0)</b>	<b>0% (0)</b>	<b>0% (0)</b>	<b>0% (0)</b>	<b>0</b>
56-65 ans	<b>0% (0)</b>	<b>0% (0)</b>	<b>0% (0)</b>	<b>0% (0)</b>	<b>0</b>
66+ ans	<b>0% (0)</b>	<b>0% (0)</b>	<b>0% (0)</b>	<b>0% (0)</b>	<b>0</b>

Note: Les valeurs entre parenthèses représentent le nombre de votes

# SECTION IV

RÉSULTATS DÉTAILLÉS (QUESTIONS)

IV-A

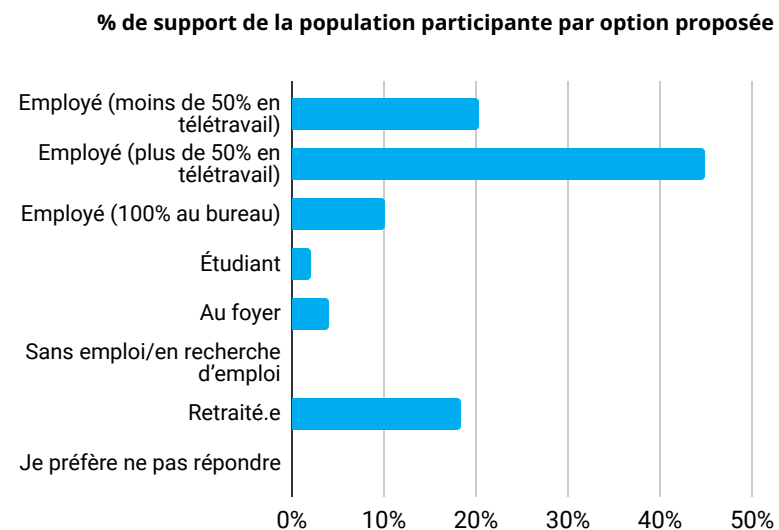
À PROPOS DE VOUS ET DE VOTRE  
CONSOMMATION D'EAU

## À propos de vous et de votre consommation d'eau

Quelle est votre situation d'emploi actuelle? Cette question vous est posée afin de mieux comprendre l'utilisation de l'eau à Gatineau.

Une seule réponse demandée

	Hommes	Femmes	Autres	Tous
Participants	19	29	1	49
Option	Hommes	Femmes	Autres	Tous
Employé (moins de 50% en télétravail)	21% (4)	17% (5)	100% (1)	20%
Employé (plus de 50% en télétravail)	32% (6)	55% (16)	0% (0)	45%
Employé (100% au bureau)	16% (3)	7% (2)	0% (0)	10%
Étudiant	0% (0)	3% (1)	0% (0)	2%
Au foyer	5% (1)	3% (1)	0% (0)	4%
Sans emploi/en recherche d'emploi	0% (0)	0% (0)	0% (0)	0%
Retraité.e	26% (5)	14% (4)	0% (0)	18%
Je préfère ne pas répondre	0% (0)	0% (0)	0% (0)	0%



### Résumé des commentaires

- (Aucun commentaire pour ce sondage)

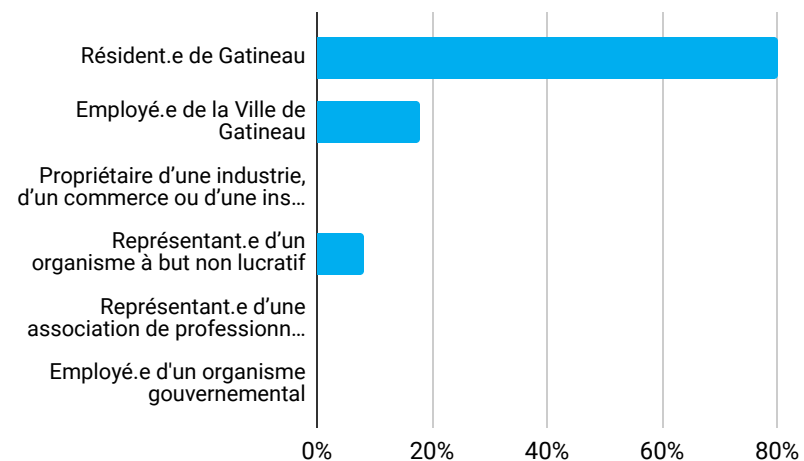
## À propos de vous et de votre consommation d'eau

À quel titre participez-vous à la consultation? Cochez toutes les réponses qui s'appliquent.

Question à choix multiples

	Hommes	Femmes	Autres	Tous
Participants	19	30	1	50
Option	Hommes	Femmes	Autres	Tous
Résident.e de Gatineau	79% (15)	80% (24)	100% (1)	80%
Employé.e de la Ville de Gatineau	21% (4)	17% (5)	0% (0)	18%
Propriétaire d'une industrie, d'un commerce ou d'une institution œuvrant sur le territoire de Gatineau	0% (0)	0% (0)	0% (0)	0%
Représentant.e d'un organisme à but non lucratif	5% (1)	10% (3)	0% (0)	8%
Représentant.e d'une association de professionnels et/ou de gens d'affaires	0% (0)	0% (0)	0% (0)	0%
Employé.e d'un organisme gouvernemental	0% (0)	0% (0)	0% (0)	0%

% de support de la population participante par option proposée



### Résumé des commentaires

- (Aucun commentaire pour ce sondage)

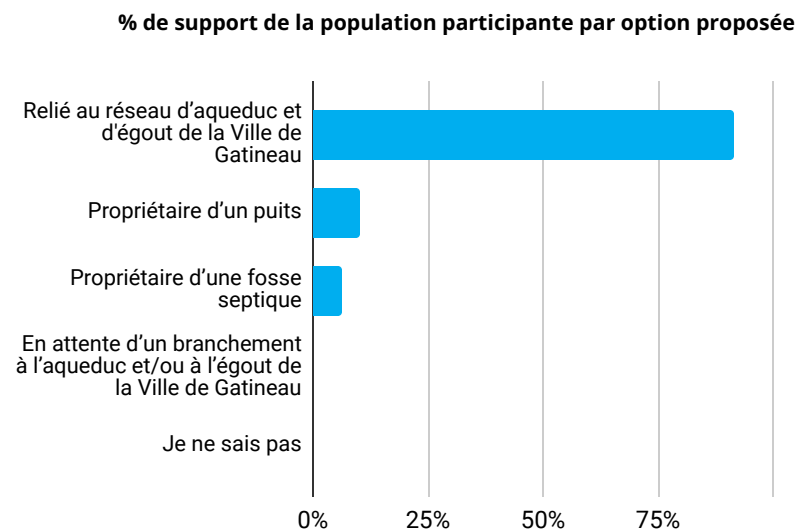


## À propos de vous et de votre consommation d'eau

De quelle manière êtes-vous approvisionnés en eau ? Cochez toutes les situations qui vous concernent.

Question à choix multiples

	Hommes	Femmes	Autres	Tous
Participants	19	28	1	48
Option	Hommes	Femmes	Autres	Tous
Relié au réseau d'aqueduc et d'égout de la Ville de Gatineau	89% (17)	93% (26)	100% (1)	92%
Propriétaire d'un puits	16% (3)	7% (2)	0% (0)	10%
Propriétaire d'une fosse septique	11% (2)	4% (1)	0% (0)	6%
En attente d'un branchement à l'aqueduc et/ou à l'égout de la Ville de Gatineau	0% (0)	0% (0)	0% (0)	0%
Je ne sais pas	0% (0)	0% (0)	0% (0)	0%



### Résumé des commentaires

- (Aucun commentaire pour ce sondage)

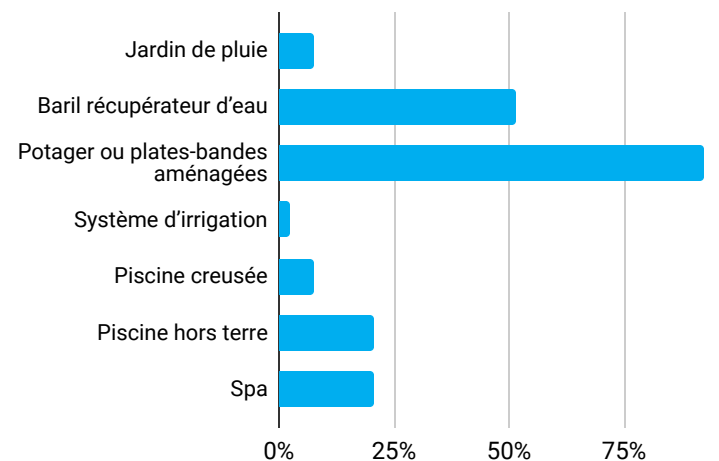
## À propos de vous et de votre consommation d'eau

Possédez-vous une ou des installations utilisant l'eau régulièrement? Cochez toutes celles qui s'appliquent.

Question à choix multiples

	Hommes	Femmes	Autres	Tous
Participants	14	25	0	39
Option	Hommes	Femmes	Autres	Tous
Jardin de pluie	14% (2)	4% (1)	0% (0)	8%
Baril récupérateur d'eau	64% (9)	44% (11)	0% (0)	51%
Potager ou plates-bandes aménagées	86% (12)	96% (24)	0% (0)	92%
Système d'irrigation	7% (1)	0% (0)	0% (0)	3%
Piscine creusée	7% (1)	8% (2)	0% (0)	8%
Piscine hors terre	36% (5)	12% (3)	0% (0)	21%
Spa	21% (3)	20% (5)	0% (0)	21%

% de support de la population participante par option proposée



### Résumé des commentaires

- (Aucun commentaire pour ce sondage)

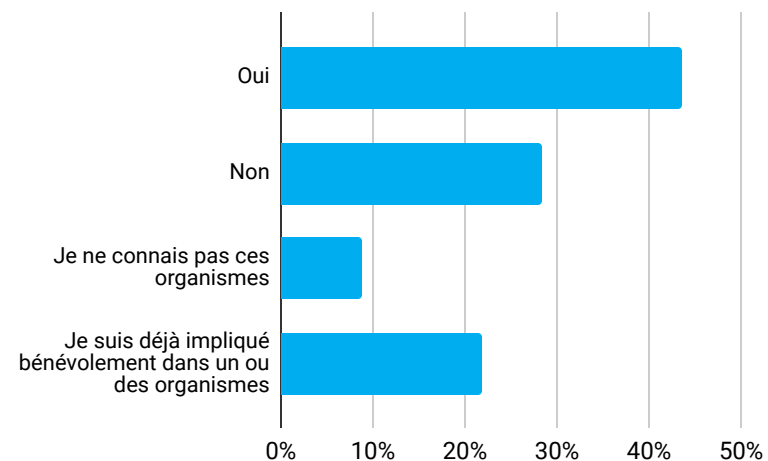
## À propos de vous et de votre consommation d'eau

Plusieurs organismes et comités liés à l'environnement (CELCC, les organismes de bassins versant (ABV des 7 et COBALI), Enviro Educ-Action, TCO, CREDDO, etc.) sont présents sur le territoire de la Ville de Gatineau. Seriez-vous intéressé à vous impliquer bénévolement que se soit au sein d'un conseil d'administration, lors d'activités ponctuelles sur le terrain ou lors de projets spécifiques?

Question à choix multiples

	Hommes	Femmes	Autres	Tous
Participants	18	27	1	46
Option	Hommes	Femmes	Autres	Tous
Oui	39% (7)	44% (12)	100% (1)	43%
Non	28% (5)	30% (8)	0% (0)	28%
Je ne connais pas ces organismes	6% (1)	11% (3)	0% (0)	9%
Je suis déjà impliqué bénévolement dans un ou des organismes	33% (6)	15% (4)	0% (0)	22%

% de support de la population participante par option proposée



### Résumé des commentaires

- Oui en tant qu'horticulteur.
- Oui pour s'impliquer dans un des OBVs.

IV-B

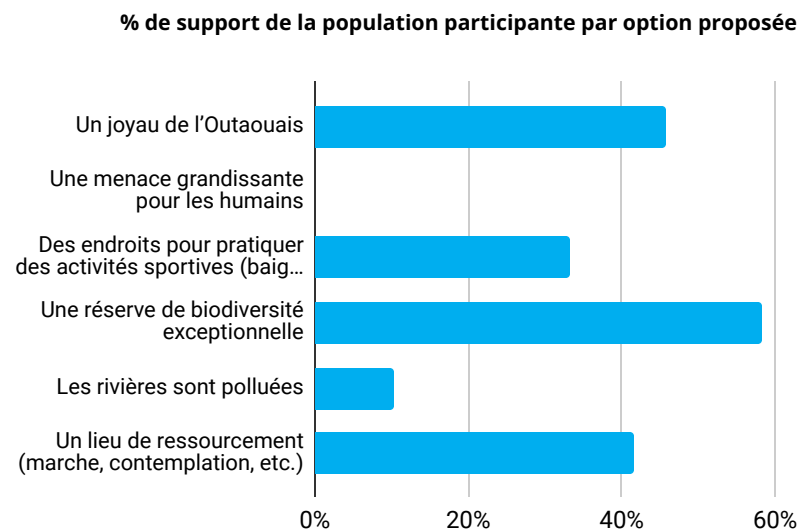
RÉFLEXIONS GÉNÉRALES

## Réflexions générales

Gatineau compte beaucoup de rivières, de ruisseaux et de lacs. Choisissez les deux énoncés qui définissent le mieux ces plans d'eau.

Question à choix multiples

	Hommes	Femmes	Autres	Tous
Participants	18	29	1	48
Option	Hommes	Femmes	Autres	Tous
Un joyau de l'Outaouais	44% (8)	45% (13)	100% (1)	46%
Une menace grandissante pour les humains	0% (0)	0% (0)	0% (0)	0%
Des endroits pour pratiquer des activités sportives (baignade, kayak, patinage, etc.)	17% (3)	45% (13)	0% (0)	33%
Une réserve de biodiversité exceptionnelle	67% (12)	52% (15)	100% (1)	58%
Les rivières sont polluées	11% (2)	10% (3)	0% (0)	10%
Un lieu de ressourcement (marche, contemplation, etc.)	33% (6)	45% (13)	100% (1)	42%



### Résumé des commentaires

- 5x: Il est fondamental de protéger les eaux de Gatineau qui sont une véritable richesse.
- 2x: Il serait toutefois important de permettre l'accès aux plans d'eau.
- Il semble que l'identité de Gatineau repose pour le meilleur sur la vue et les activités récréatives. Cependant le pire concerne les possibles inondations.
- Il serait pertinent de limiter les puits privés, l'usage de pesticides et embarcations motorisées.
- Les eaux de Gatineau ainsi que de l'Outaouais sont de bonnes qualités, elles sont également très riches en biodiversité.

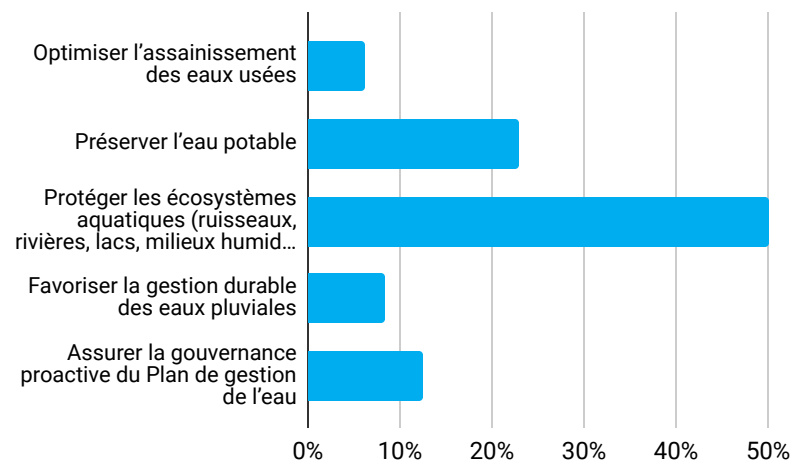
## Réflexions générales

Le Plan de gestion de l'eau compte cinq orientations couvrant les étapes du cycle de l'eau en milieu urbain. Choisissez l'orientation la plus importante pour vous:

Une seule réponse demandée

	Hommes	Femmes	Autres	Tous
Participants	18	29	1	48
Option	Hommes	Femmes	Autres	Tous
Optimiser l'assainissement des eaux usées	6% (1)	7% (2)	0% (0)	6%
Préserver l'eau potable	11% (2)	31% (9)	0% (0)	23%
Protéger les écosystèmes aquatiques (ruisseaux, rivières, lacs, milieux humides, etc.)	61% (11)	41% (12)	100% (1)	50%
Favoriser la gestion durable des eaux pluviales	11% (2)	7% (2)	0% (0)	8%
Assurer la gouvernance proactive du Plan de gestion de l'eau	11% (2)	14% (4)	0% (0)	13%

% de support de la population participante par option proposée



### Résumé des commentaires

- Il serait pertinent de favoriser la gestion durable des eaux pluviales, puisque l'urbanisation amène plusieurs enjeux de ruissellement.
- La protection de l'eau potable semble être un élément à prioriser.
- Le point de départ du plan de gestion devrait être la protection des écosystèmes aquatiques qui améliore la préservation de l'eau potable et réduit l'impact des inondations.

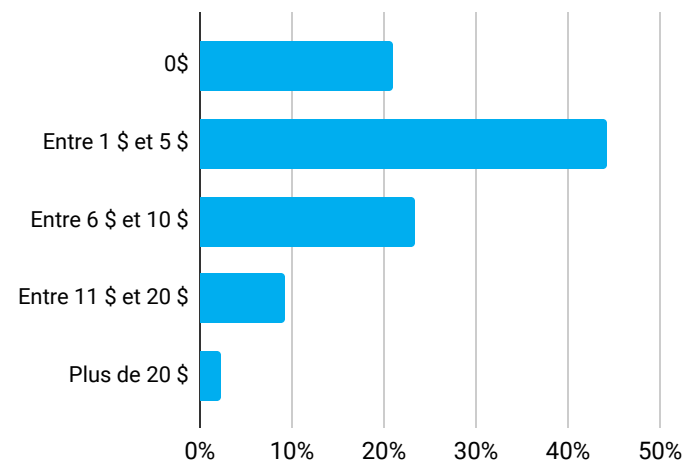
## Réflexions générales

Combien seriez-vous prêt à payer pour les frais associés à l'utilisation d'une station de lavage d'embarcations (motorisées ou non)?

Une seule réponse demandée

	Hommes	Femmes	Autres	Tous
Participants	15	27	1	43
Option	Hommes	Femmes	Autres	Tous
0\$	27% (4)	19% (5)	0% (0)	21%
Entre 1 \$ et 5 \$	33% (5)	48% (13)	100% (1)	44%
Entre 6 \$ et 10 \$	27% (4)	22% (6)	0% (0)	23%
Entre 11 \$ et 20 \$	7% (1)	11% (3)	0% (0)	9%
Plus de 20 \$	7% (1)	0% (0)	0% (0)	2%

% de support de la population participante par option proposée



### Résumé des commentaires

- 4x: Afin de favoriser l'utilisation de cette station de lavage, il faudrait qu'elle soit gratuite et facilement accessible.
- 4x: Il serait pertinent d'instaurer une grille tarifaire en fonction de la taille ainsi que du type d'embarcation.
- En rendant la station gratuite, il y a moins de risques de tricherie.
- Il faut également investir dans l'éducation concernant les autres vecteurs de propagations, notamment celui d'introduire des espèces d'un plan d'eau à l'autre (poissons d'appâts).

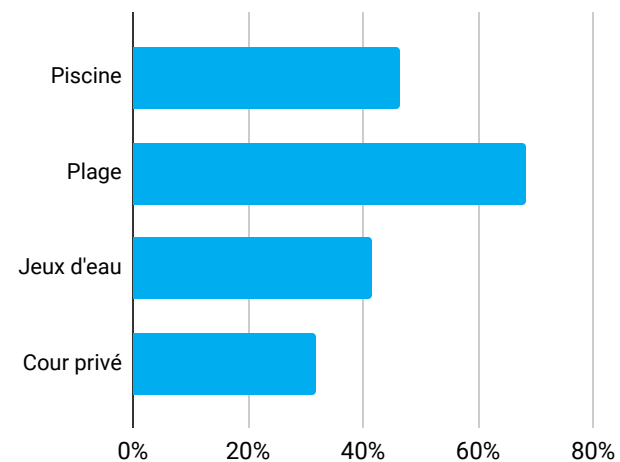
## Réflexions générales

En période estivale et plus particulièrement lors d'une canicule, les citoyens et les citoyennes de Gatineau utilisent divers moyens pour se rafraîchir et plusieurs de ces moyens utilisent de l'eau. Choisissez les installations que vous utilisez :

Question à choix multiples

	Hommes	Femmes	Autres	Tous
Participants	16	24	1	41
Option	Hommes	Femmes	Autres	Tous
Piscine	31% (5)	54% (13)	100% (1)	46%
Plage	50% (8)	79% (19)	100% (1)	68%
Jeux d'eau	25% (4)	50% (12)	100% (1)	41%
Cour privé	56% (9)	17% (4)	0% (0)	32%

% de support de la population participante par option proposée



### Résumé des commentaires

- (Aucun commentaire pour ce sondage)



IV-C

EAU POTABLE ET EAU DE PLUIE

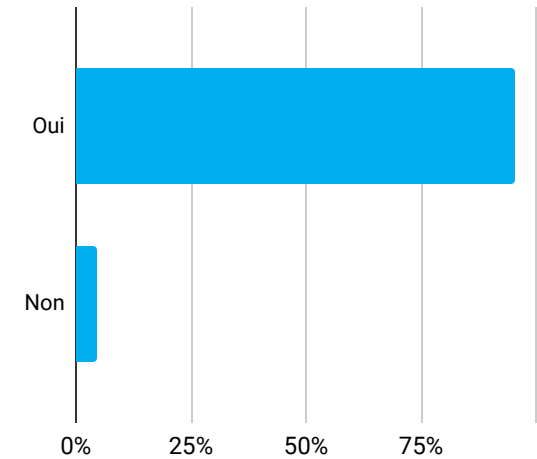
## Eau potable et eau de pluie

Considérez-vous que l'eau potable de Gatineau est de bonne qualité?

Une seule réponse demandée

	Hommes	Femmes	Autres	Tous
Participants	18	26	1	45
Option	Hommes	Femmes	Autres	Tous
Oui	94% (17)	96% (25)	100% (1)	96%
Non	6% (1)	4% (1)	0% (0)	4%

% de support de la population participante par option proposée



### Résumé des commentaires

- (Aucun commentaire pour ce sondage)

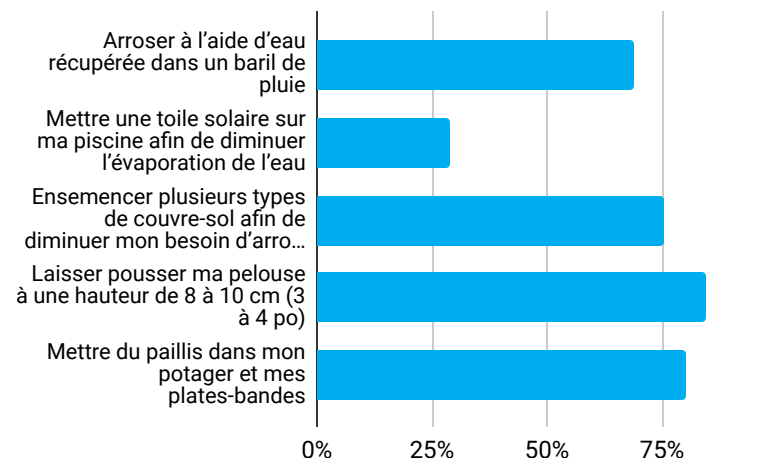
## Eau potable et eau de pluie

Différentes actions sont possibles afin de réduire l'utilisation d'eau potable à l'extérieur. Choisissez toutes les actions que vous faites déjà ou que vous seriez prêt à mettre en œuvre.

Question à choix multiples

	Hommes	Femmes	Autres	Tous
Participants	17	27	1	45
Option	Hommes	Femmes	Autres	Tous
Arroser à l'aide d'eau récupérée dans un baril de pluie	65% (11)	70% (19)	100% (1)	69%
Mettre une toile solaire sur ma piscine afin de diminuer l'évaporation de l'eau	35% (6)	26% (7)	0% (0)	29%
Ensemencer plusieurs types de couvre-sol afin de diminuer mon besoin d'arrosage de la pelouse	76% (13)	78% (21)	0% (0)	76%
Laisser pousser ma pelouse à une hauteur de 8 à 10 cm (3 à 4 po)	82% (14)	89% (24)	0% (0)	84%
Mettre du paillis dans mon potager et mes plates-bandes	71% (12)	85% (23)	100% (1)	80%

% de support de la population participante par option proposée



### Résumé des commentaires

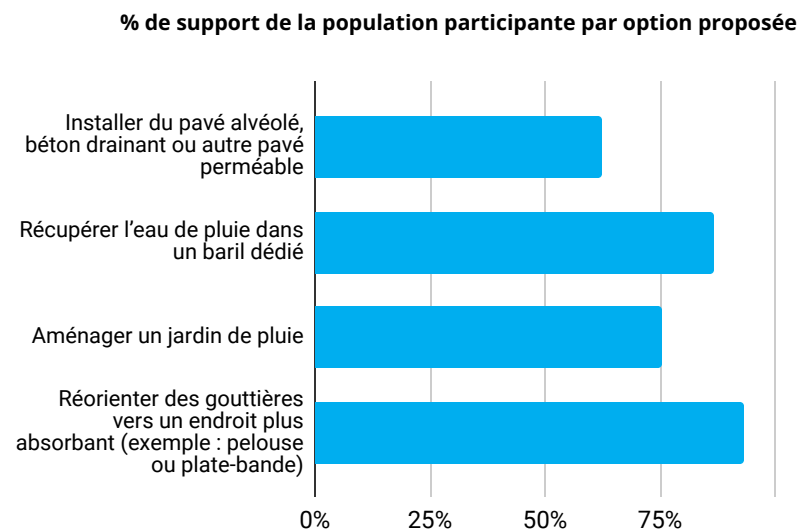
- Des programmes de sensibilisation ainsi que des mesures réglementaires et incitatives pourraient être mises en place afin de réduire la consommation en eau des entreprises (Golf).
- Il serait pertinent de procurer aux citoyens un puits de récupération d'eau de pluie.
- Laisser pousser la pelouse plus haut que 10cm.
- Limiter le nombre de puits artésiens serait une solution à envisager.

## Eau potable et eau de pluie

Parmi les pratiques de gestion optimales des eaux pluviales suivantes, laquelle ou lesquelles seriez-vous prêts à mettre en place à votre domicile/immeuble? Choisir toutes les options qui s'appliquent.

Question à choix multiples

	Hommes	Femmes	Autres	Tous
Participants	17	27	1	45
Option	Hommes	Femmes	Autres	Tous
Installer du pavé alvéolé, béton drainant ou autre pavé perméable	65% (11)	59% (16)	100% (1)	62%
Récupérer l'eau de pluie dans un baril dédié	82% (14)	89% (24)	100% (1)	87%
Aménager un jardin de pluie	65% (11)	81% (22)	100% (1)	76%
Réorienter des gouttières vers un endroit plus absorbant (exemple : pelouse ou plate-bande)	100% (17)	89% (24)	100% (1)	93%



### Résumé des commentaires

- (Aucun commentaire pour ce sondage)

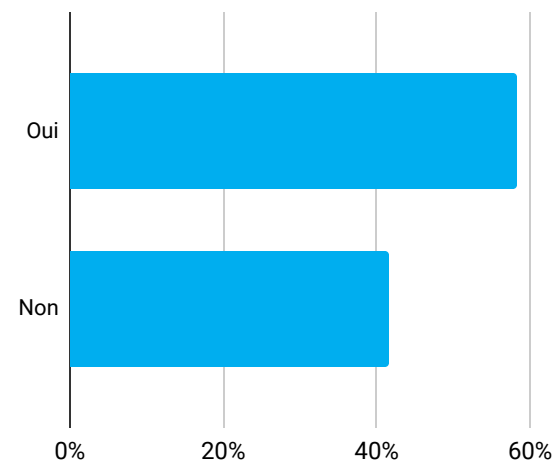
## Eau potable et eau de pluie

Lorsque vous rejetez votre eau savonneuse, un dégât d'huile, un mégot de cigarette ou d'autres déchets dans la bouche d'égout pluviale, ceux-ci s'en vont directement au ruisseau et finalement à la rivière sans être traités à l'usine d'épuration. Saviez-vous qu'il existe plusieurs types de bouches d'égout?

Une seule réponse demandée

	Hommes	Femmes	Autres	Tous
Participants	19	28	1	48
Option	Hommes	Femmes	Autres	Tous
Oui	84% (16)	43% (12)	0% (0)	58%
Non	16% (3)	57% (16)	100% (1)	42%

% de support de la population participante par option proposée



### Résumé des commentaires

- (Aucun commentaire pour ce sondage)

IV-D

ASSAINISSEMENT DES EAUX USÉES

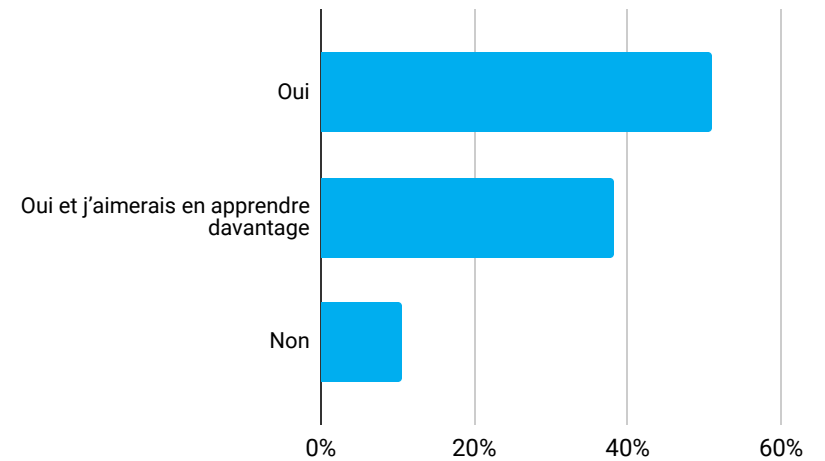
## Assainissement des eaux usées

Est-ce que la réglementation du contrôle des rejets à la rivière des Outaouais vous intéresse? Par exemple, les paramètres et la fréquence des analyses.

Une seule réponse demandée

	<b>Hommes</b>	<b>Femmes</b>	<b>Autres</b>	<b>Tous</b>
Participants	18	28	1	47
<b>Option</b>	<b>Hommes</b>	<b>Femmes</b>	<b>Autres</b>	<b>Tous</b>
Oui	44% (8)	57% (16)	0% (0)	51%
Oui et j'aimerais en apprendre davantage	44% (8)	36% (10)	0% (0)	38%
Non	11% (2)	7% (2)	100% (1)	11%

% de support de la population participante par option proposée



### Résumé des commentaires

- (Aucun commentaire pour ce sondage)

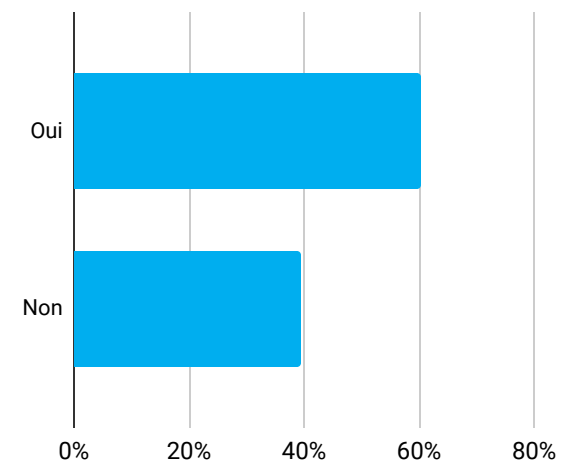
## Assainissement des eaux usées

Un contaminant d'intérêt émergent est une « substance présente dans l'environnement, étudiée et surveillée depuis peu de temps, et dont les effets sur l'environnement et la santé ne sont que peu ou pas connus »\*. Avez-vous déjà entendu parler de ces contaminants?

Question à choix multiples

	Hommes	Femmes	Autres	Tous
Participants	18	29	1	48
Option	Hommes	Femmes	Autres	Tous
Oui	56% (10)	62% (18)	100% (1)	60%
Non	44% (8)	38% (11)	0% (0)	40%

% de support de la population participante par option proposée



### Résumé des commentaires

- (Aucun commentaire pour ce sondage)



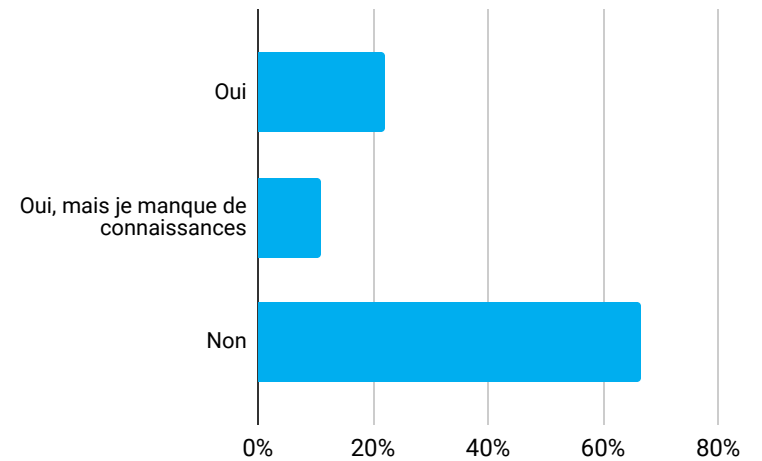
## Assainissement des eaux usées

Si vous êtes propriétaire d'une installation septique, connaissez-vous la réglementation du ministère de l'Environnement, de la Lutte contre les changements climatiques, de la Faune et des Parcs (MELCCFP) encadrant cette installation?

Une seule réponse demandée

	Hommes	Femmes	Autres	Tous
Participants	9	17	1	27
Option	Hommes	Femmes	Autres	Tous
Oui	22% (2)	24% (4)	0% (0)	22%
Oui, mais je manque de connaissances	11% (1)	12% (2)	0% (0)	11%
Non	67% (6)	65% (11)	100% (1)	67%

% de support de la population participante par option proposée



### Résumé des commentaires

- (Aucun commentaire pour ce sondage)

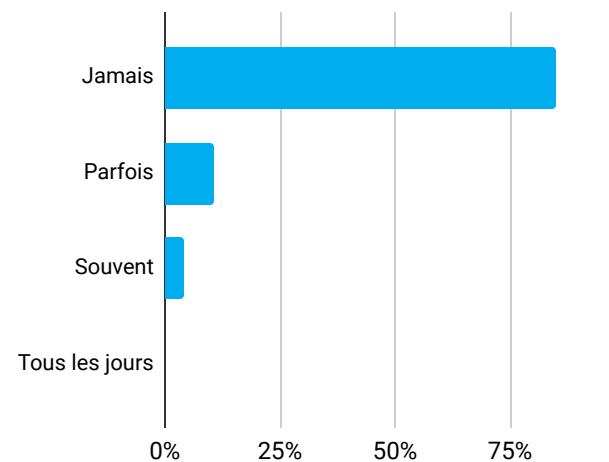
## Assainissement des eaux usées

À quelle fréquence jetez-vous un ou plusieurs de ces objets dans le lavabo ou dans la toilette : lingettes, tampons, serviettes hygiéniques, condoms, soie dentaire, coton-tige, cheveux, petits animaux morts, huiles et graisses, médicaments?

Une seule réponse demandée

	<b>Hommes</b>	<b>Femmes</b>	<b>Autres</b>	<b>Tous</b>
Participants	18	28	1	47
<b>Option</b>	<b>Hommes</b>	<b>Femmes</b>	<b>Autres</b>	<b>Tous</b>
Jamais	94% (17)	79% (22)	100% (1)	85%
Parfois	6% (1)	14% (4)	0% (0)	11%
Souvent	0% (0)	7% (2)	0% (0)	4%
Tous les jours	0% (0)	0% (0)	0% (0)	0%

% de support de la population participante par option proposée



### Résumé des commentaires

- (Aucun commentaire pour ce sondage)

IV-E

GOUVERNANCE PROACTIVE DU PLAN DE  
GESTION DE L'EAU

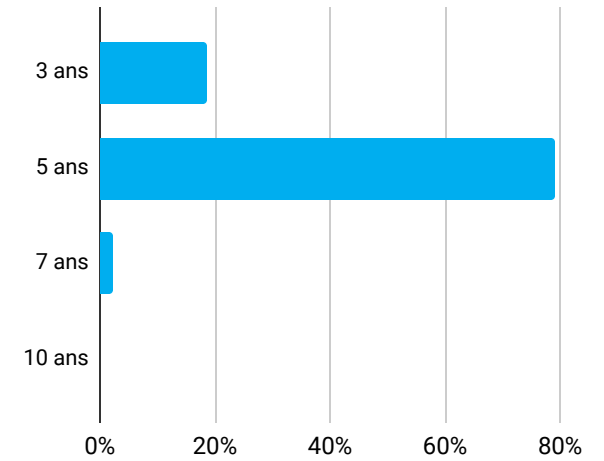
## Gouvernance proactive du plan de gestion de l'eau

La Ville de Gatineau révisé actuellement son Plan de gestion de l'eau tous les 5 ans. Quel délai considérez-vous raisonnable pour la révision de ce type de plan?

Une seule réponse demandée

	Hommes	Femmes	Autres	Tous
Participants	15	27	1	43
Option	Hommes	Femmes	Autres	Tous
3 ans	7% (1)	26% (7)	0% (0)	19%
5 ans	87% (13)	74% (20)	100% (1)	79%
7 ans	7% (1)	0% (0)	0% (0)	2%
10 ans	0% (0)	0% (0)	0% (0)	0%

% de support de la population participante par option proposée



### Résumé des commentaires

- (Aucun commentaire pour ce sondage)

# SECTION V

## CONCLUSION

# SECTION V

## CONCLUSION

En conclusion, cette consultation en ligne via la plateforme Cocoriko s'étant déroulée du 17 mai au 7 juin 2023, concernant le Plan de gestion de l'eau de la Ville de Gatineau, a permis à 54 citoyens d'exprimer leurs commentaires ainsi que leurs préoccupations environnementales entourant la gestion des eaux de leur ville.

En effet, l'ensemble des données recueillies pour les propositions émises ont reçu un niveau d'accord assez fort, variant entre 74% et allant jusqu'à 100%. Les propositions qui ont reçu un haut taux de participation sont celles qui concernent les barils de récupération d'eau de pluie, avec plusieurs commentaires positifs de la part des citoyens, ainsi que l'instauration d'une taxe pour les surfaces imperméables. De manière générale, on peut remarquer que plusieurs citoyens seraient d'avis d'augmenter les sanctions envers la négligence ainsi que le non-respect des règlements entourant la gestion des eaux à Gatineau. De plus, le respect des écosystèmes du milieu semble être une préoccupation pour les citoyens puisque plusieurs commentaires en font allusion.

Les résultats de cette consultation en ligne permettront d'alimenter les réflexions de l'administration ainsi que de bonifier le Plan de gestion de l'eau 2024-2029 de la Ville de Gatineau en prévision de son adoption par le conseil municipal à l'automne 2023.