

Rapport

## LES GATINOIS ET LA BIODIVERSITÉ

### *Comportements, habitudes et priorités*

Sondage hybride (Web et téléphonique)  
auprès de la population de Gatineau

*Rapport préparé pour :*



DATE 2023-10-10 NUMÉRO DE PROJET 16648-008

Leger



# Table des matières

<b>— APPROCHE MÉTHODOLOGIQUE</b>	<b>3</b>
<b>— FAITS SAILLANTS</b>	<b>6</b>
<b>— RÉSULTATS DÉTAILLÉS</b>	<b>10</b>
1. La nature à Gatineau	11
2. L'implication des citoyens	16
3. L'implication de la Ville de Gatineau	22
4. Le financement en biodiversité	30
<b>— PROFIL DES RÉPONDANTS</b>	<b>34</b>
<b>— ÉQUIPE</b>	<b>37</b>



# APPROCHE MÉTHODOLOGIQUE

# CONTEXTE, OBJECTIFS ET APPROCHE MÉTHODOLOGIQUE

Léger a été mandaté par la Ville de Gatineau afin de réaliser une étude ayant pour objectifs de mieux outiller la Ville en lui fournissant des informations sur les comportements et les habitudes des citoyens en matière de biodiversité ainsi que les actions prioritaires à considérer dans le plan d'action de la biodiversité.

## MÉTHODE

Un **sondage hybride (Web et téléphonique)** a été réalisé auprès d'un échantillon représentatif de 702 Gatinois de 18 ans et plus, capable de s'exprimer en français ou en anglais. Pour assurer un échantillon fiable par secteur, un quota minimal de 35 répondants par secteur de la Ville de Gatineau a été appliqué.

## QUAND ?

Les données ont été collectées du **7 au 13 août 2023**.

## MARGE D'ERREUR

Il n'est pas possible de calculer une marge d'erreur sur un échantillon tiré d'un panel, mais à titre comparatif, la marge d'erreur maximale pour un échantillon de **702 répondants est de  $\pm 3,7\%$** , et ce 19 fois sur 20.

## PONDÉRATION

Les résultats ont été pondérés **en fonction de l'âge, du sexe, de la région, de langue maternelle, de la présence d'enfants dans le ménage et du niveau de scolarité** afin d'assurer un échantillon représentatif de la population.

## DIFFÉRENCES SIGNIFICATIVES

Les nombres dans les tableaux en caractères **gras et rouges** indiquent une différence significative statistiquement **inférieure** par rapport au complément, alors que les nombres en caractères **gras et verts** indiquent une différence significative statistiquement **supérieure** par rapport au complément.

## ARRONDISSEMENT

Les données présentées ont été arrondies. Par conséquent, il est possible que les totaux diffèrent légèrement de 100%.

## NOTES AUX LECTEURS

### NSP

*La mention « NSP », qui apparaît dans le rapport, signifie « Ne sait pas ».*

### DIFFÉRENCES SIGNIFICATIVES

*Les résultats présentant des différences significatives et pertinentes sont indiqués dans une zone de texte à côté de la présentation des résultats globaux.*

# LIRE LES DIFFÉRENCES SIGNIFICATIVES

En plus des résultats globaux, certains croisements sont présentés dans ce rapport.

Un chiffre **en vert** indique une proportion significativement supérieure à la proportion totale des autres sous-groupes (complément). À l'inverse, un chiffre **en rouge** indique une proportion significativement inférieure à la proportion totale des autres sous-groupes (complément).

Dans l'exemple ci-dessous, 78% des répondants sont en accord avec l'énoncé « *je considère avoir suffisamment accès à la nature dans mon quartier* ». En regardant les résultats par sous-groupes, on observe les différences suivantes :

- Les répondants plus âgés (55 ans et plus) sont significativement plus nombreux à être en accord avec l'énoncé comparativement aux autres sous-groupes d'âge (**81%**). À l'inverse, les 18-34 ans sont significativement moins nombreux à être en accord (**64%**).
- Les hommes sont plus nombreux que les femmes à trouver qu'ils ont suffisamment accès à la nature dans leur quartier (**83%**).
- Il n'y a pas de différences statistiquement significatives selon la langue maternelle et le secteur. Par exemple, pour la langue maternelle, les proportions de 74% et 76% sont considérées similaires d'un point de vue statistique.

## Q14. Quel est votre niveau d'accord envers les énoncés suivants ?

Base : Tous les répondants (n=702)

	TOTAL	GENRE		ÂGE			LANGUE MAT.		SECTEUR				
		Homme	Femme	18-34	35-54	55+	Français	Autre	Gatineau	Hull	Aylmer	Buckingham	Masson-Angers
<b>TOTAL ACCORD*</b>	n= 702	292	408	135	172	395	585	117	322	131	122	69	58
Je considère avoir suffisamment accès à la nature dans mon quartier	<b>75%</b>	<b>83%</b>	<b>69%</b>	<b>64%</b>	76%	<b>81%</b>	74%	76%	71%	78%	79%	84%	67%
Je considère avoir suffisamment accès à la nature à Gatineau	<b>81%</b>	<b>85%</b>	78%	77%	81%	83%	79%	85%	78%	83%	85%	77%	77%



# FAITS SAILLANTS

# FAITS SAILLANTS (1/3)

## LA NATURE À GATINEAU

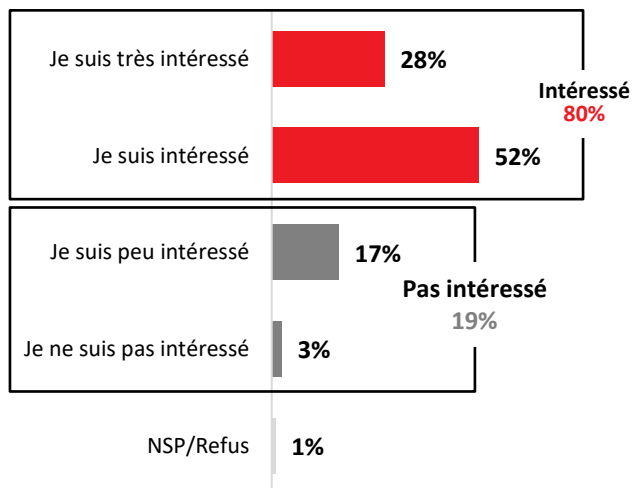
D'un point de vue général, l'accès à la nature à Gatineau semble être adéquat pour les résidents avec **81%** des répondants qui sont d'accord avec le fait d'avoir suffisamment **accès à la nature à Gatineau** et **75%** pour **l'accès à la nature dans leur quartier**.

En ce qui concerne le parc Lac-Beauchamp, **le tiers des répondants ne sont pas familiarisés avec ce parc** (31%). Parmi ceux qui sont familiers, un peu moins de la moitié trouve qu'il devrait y avoir **davantage d'investissement** pour ajouter des mesures de protections et de restaurations (44%) et l'autre moitié trouve qu'il y a **déjà un bon équilibre** entre l'accès et la protection du milieu (42%).

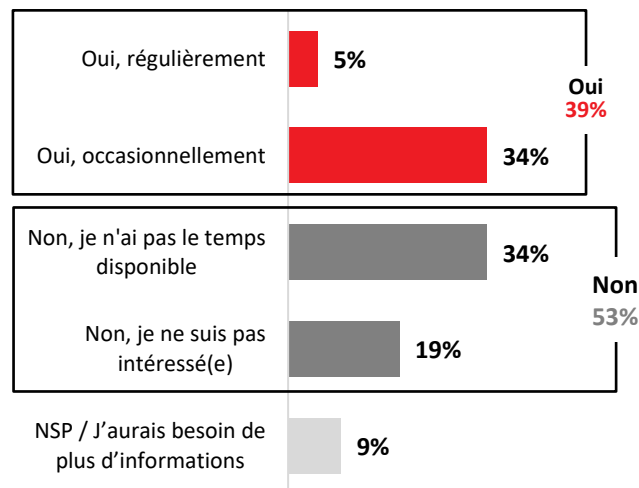
Enfin, lorsqu'on aborde la compréhension d'un milieu protégé, une bonne partie des Gatinois mentionnent qu' **un milieu protégé est un milieu naturel où la biodiversité est protégée**, et ce, peu importe les activités qui y sont autorisées (60%).

## L'INTÉRÊT DES CITOYENS ENVERS LA PROTECTION DE LA BIODIVERSITÉ À GATINEAU

### INTÉRÊT FACE À LA PROTECTION

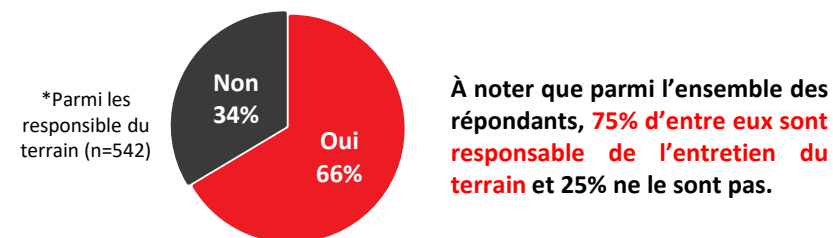


### INTÉRÊT ENVERS LE BÉNÉVOLAT

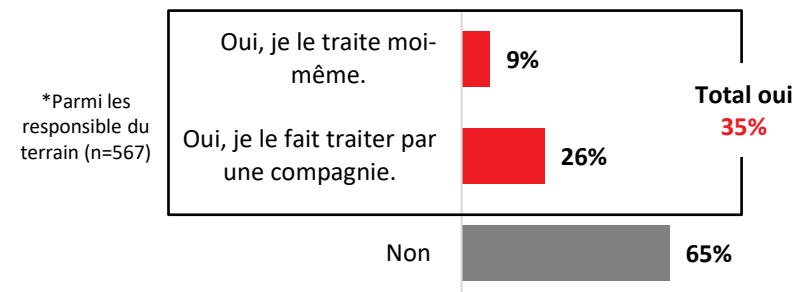


## HABITUDE DES CITOYENS DANS L'ENTRETIEN DE LEUR PELOUSE

### PRATIQUE DE L'HERBICYCLAGE



### TRAITEMENT DE LA PELOUSE CONTRE LES INSECTES ET LES « MAUVAISES HERBES »



Presque **les deux tiers des Gatinois pensent que la ville devrait interdire l'utilisation des pesticides sur les pelouses** (62%). Plus précisément, **39% des citoyens qui traitent actuellement leur pelouse souhaitent interdire l'utilisation des pesticides** alors que cette proportion monte à **69%** parmi ceux qui ne font pas de traitement.

### SI LA VILLE INTERDIT L'UTILISATION DE PESTICIDES

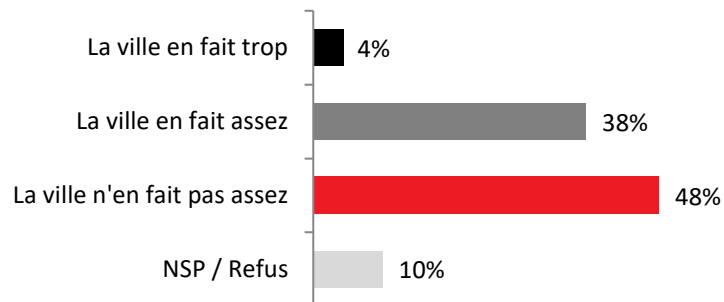
#### TOP 3 – MOYENS D'INFORMATION SUR LES ALTERNATIVES

Dépliants distribués à la porte	31%
Informations sur une page web	19%
Informations par les médias sociaux	16%

# FAITS SAILLANTS (2/3)

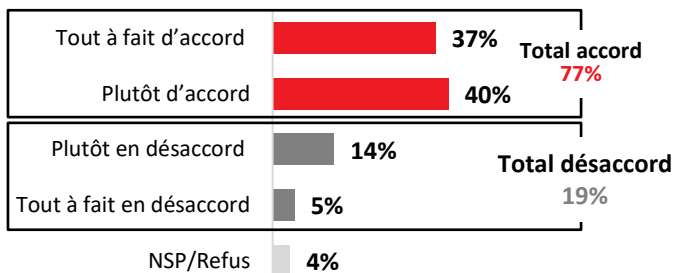
## L'IMPLICATION DE LA VILLE DE GATINEAU

LA VILLE ESTIME PROTÉGER ENVIRON 13% DE SON TERRITOIRE (EN SUPERFICIE TERRESTRE). SON OBJECTIF EST DE PROTÉGER 30% DE SON TERRITOIRE D'ICI 2030.



Près de la moitié s'entendent pour dire que **la ville n'en fait pas assez pour protéger son territoire (48%)**.

### LAISSER DES ZONES AVEC DES HAUTES HERBES NON TONDUES



**\*70%**  
Cette pratique créée des aménagements esthétiques

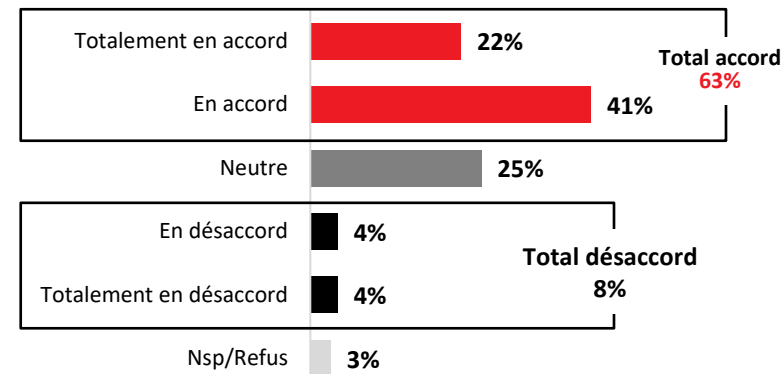
**\*60%**  
La ville devrait implanter cette pratique dans plus d'endroits

### MESURES POUR EMPÊCHER LA PROPAGATION DES PLANTES ENVAHISSANTES


Réglementer les espèces envahissantes pour empêcher la plantation de ces espèces et obliger les citoyens à les retirer de leur terrain.	36%
Sensibiliser et informer davantage les citoyens.	31%
Soutenir et mobiliser les organismes et les associations pour qu'ils organisent des corvées de contrôle des plantes envahissantes.	26%

## LE FINANCEMENT EN BIODIVERSITÉ

SOUTIEN FINANCIER ENVISAGÉ PAR LA VILLE A DES ENTREPRISES QUI RÉALISENT DES PROJETS EN BIODIVERSITÉ



TYPES DE PROJETS À PRIORISER ADVENANT UN MONTANT PRÉLEVÉ SUR LES TAXES MUNICIPALES



### INCITATIFS MONÉTAIRES INTÉRESSANTS - Contribution en biodiversité

Offrir un financement à des organismes qui souhaitent réaliser des projets en biodiversité.	33%
Financer des écogestes liées à des initiatives en biodiversité comme la plantation de bandes riveraines par les citoyens	23%
Créer un budget participatif pour lequel les citoyens proposent un projet et vote pour le plus pertinent selon eux.	19%
Aucune de ces options.	11%

\*TOTAL ACCORD PRÉSENTÉ : % Tout à fait en accord + % Plutôt en accord / Note : le complément à 100% correspond aux mentions « Ne sait pas » et « Refus ».



## FAITS SAILLANTS (3/3)

### UN SUJET POLARISANT QUI TOUCHE UNE LARGE PORTION DES CITOYENS

L'enquête montre réellement l'intérêt des citoyens à en apprendre davantage et certains commencent à comprendre le rôle qu'ils ont à jouer. Par contre, ils semblent également d'avis que la Ville de Gatineau a un grand rôle à jouer et ils voudraient que celle-ci prenne plus d'actions concrètes pour améliorer la situation. Que ce soit par le financement de projets, un nouveau règlement sur le traitement des pelouses ou l'instauration de zones avec hautes herbes non tondues, les citoyens sont favorables à plus de changements. De ce fait, les trois quarts des répondants pensent que la ville de Gatineau devrait accorder une plus grande priorité à la conservation de la biodiversité (76%).

Finalement, il faut tout de même demeurer prudent avec le choix des réglementations et des projets à mettre de l'avant. Il est important de garder à l'esprit qu'il y a une bonne proportion de la population qui était moins en accord envers les divers éléments abordés dans cette étude. Par exemple, si la ville décide d'aller de l'avant avec l'interdiction d'utiliser des pesticides sur les pelouses, le quart des citoyens (28%) sera en désaccord avec cette décision et le pourcentage augmente à 50% parmi les citoyens qui traitent leur pelouse. Pour les citoyens réfractaires, il pourrait être pertinent de donner un peu plus de contexte à la situation, car, à quelques reprises, nous avons compris qu'une personne est réfractaire principalement, parce qu'elle manque d'information sur le « pourquoi » et le « comment ». Ceci peut se voir notamment avec la question sur la réception d'information pour les alternatives aux pesticides. Même si ceux qui traitent leur pelouse sont contre l'interdiction, 89% d'entre eux veulent de l'information sur les alternatives. Par conséquent, il est important d'entreprendre des efforts visant à mieux informer les citoyens sur les objectifs de la Ville de Gatineau lorsqu'elle envisage de lancer un nouveau projet lié à la biodiversité afin que les Gatinois comprennent mieux la situation et ce que le projet implique.



RÉSULTATS DÉTAILLÉS



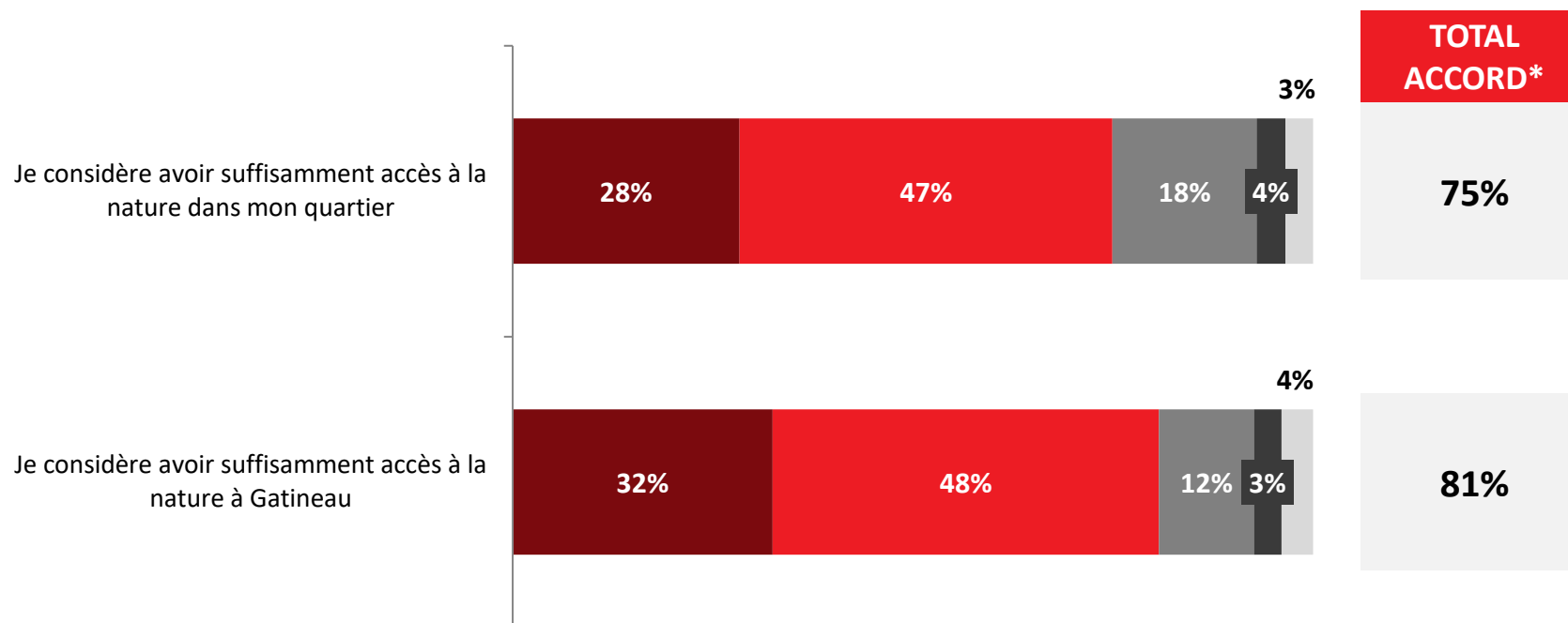
# 1. La nature à Gatineau

# NIVEAU D'ACCORD ENVERS L'ACCÈS À LA NATURE (1/2)

Q14. Quel est votre niveau d'accord envers les énoncés suivants ?

Base : Tous les répondants (n=702)

■ Tout à fait en accord   
 ■ Plutôt en accord   
 ■ Plutôt en désaccord   
 ■ Tout à fait en désaccord   
 ■ NSP/Refus



**Proportion supérieure chez :**

- Les ménages n'ayant pas d'enfant(s) mineurs au foyer (79%)

\*TOTAL ACCORD : % Tout à fait en accord + % Plutôt en accord

# NIVEAU D'ACCORD ENVERS L'ACCÈS À LA NATURE (2/2)

Q14. Quel est votre niveau d'accord envers les énoncés suivants ?

Base : Tous les répondants (n=702)



Les répondants qui habitent dans **le secteur de Gatineau** sont **significativement plus nombreux à considérer** qu'ils n'ont pas suffisamment accès à la nature dans leur quartier (28%) et à Gatineau (20%). **Le secteur Masson-Angers a également un niveau de désaccord élevé**, soit 31% pour le quartier et 31% pour Gatineau, bien que ce résultat ne soit pas significatif étant donné le plus petit nombre de répondants dans ce secteur.

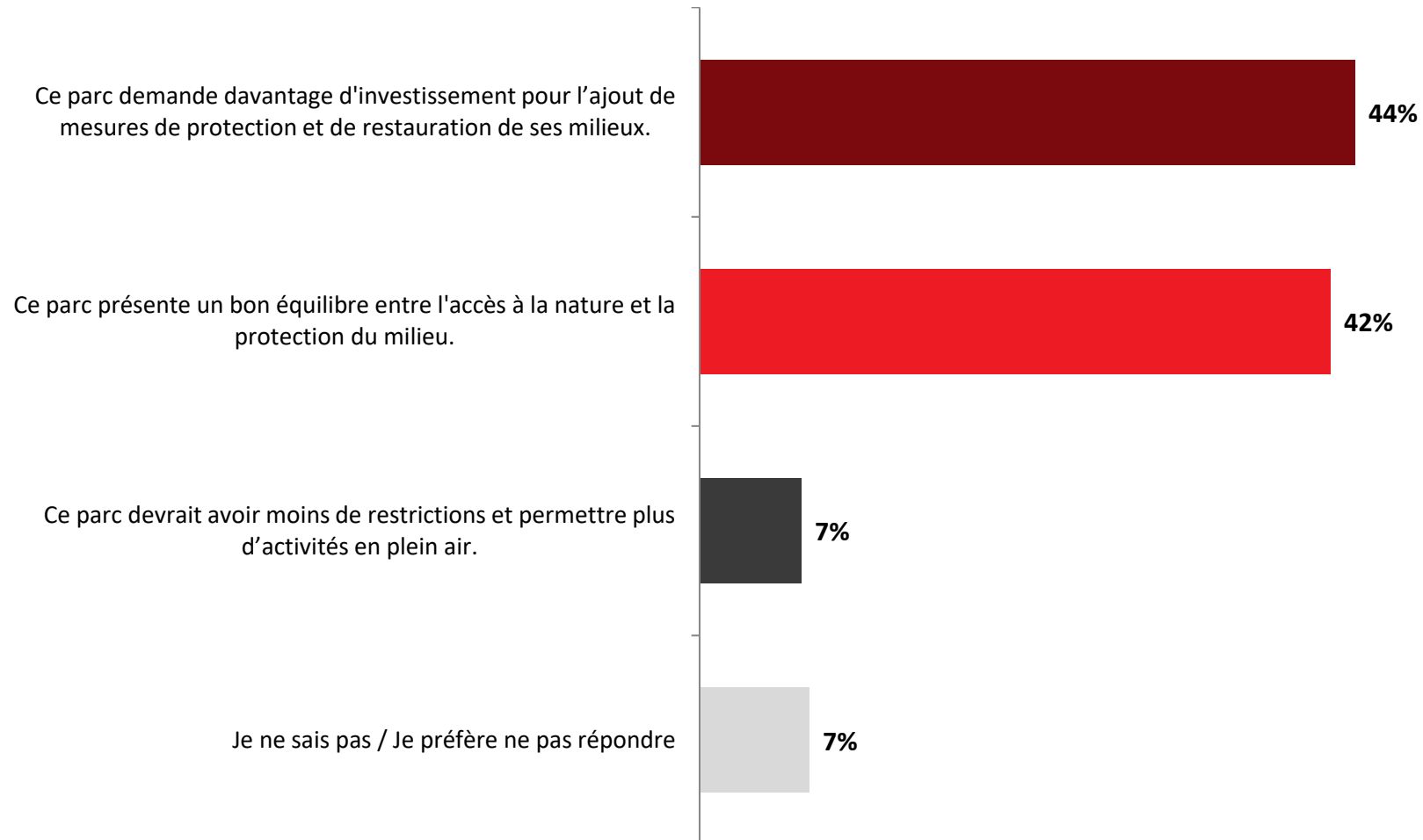
	TOTAL	GENRE		ÂGE			LANGUE MAT.		SECTEUR				
		Homme	Femme	18-34	35-54	55+	Français	Autre	Gatineau	Hull	Aylmer	Buckingham	Masson-Angers
<b>TOTAL ACCORD*</b>	n= 702	292	408	135	172	395	585	117	322	131	122	69	58
Je considère avoir suffisamment accès à la nature dans mon quartier	75%	83%	69%	64%	76%	81%	74%	76%	71%	78%	79%	84%	67%
Je considère avoir suffisamment accès à la nature à Gatineau	81%	85%	78%	77%	81%	83%	79%	85%	78%	83%	85%	77%	77%

\*TOTAL ACCORD : % Tout à fait d'accord + % Plutôt en accord / \*\*Étant donné le faible nombre de répondants (n<30), les données sont présentées à titre indicatif seulement.

# DESCRIPTION DU PARC LAC-BEAUCHAMP

**Q5. Quel énoncé décrit le mieux le Parc du Lac-Beauchamp pour vous ?**

Base : Tous les répondants qui sont familiers avec ce parc (n=470)

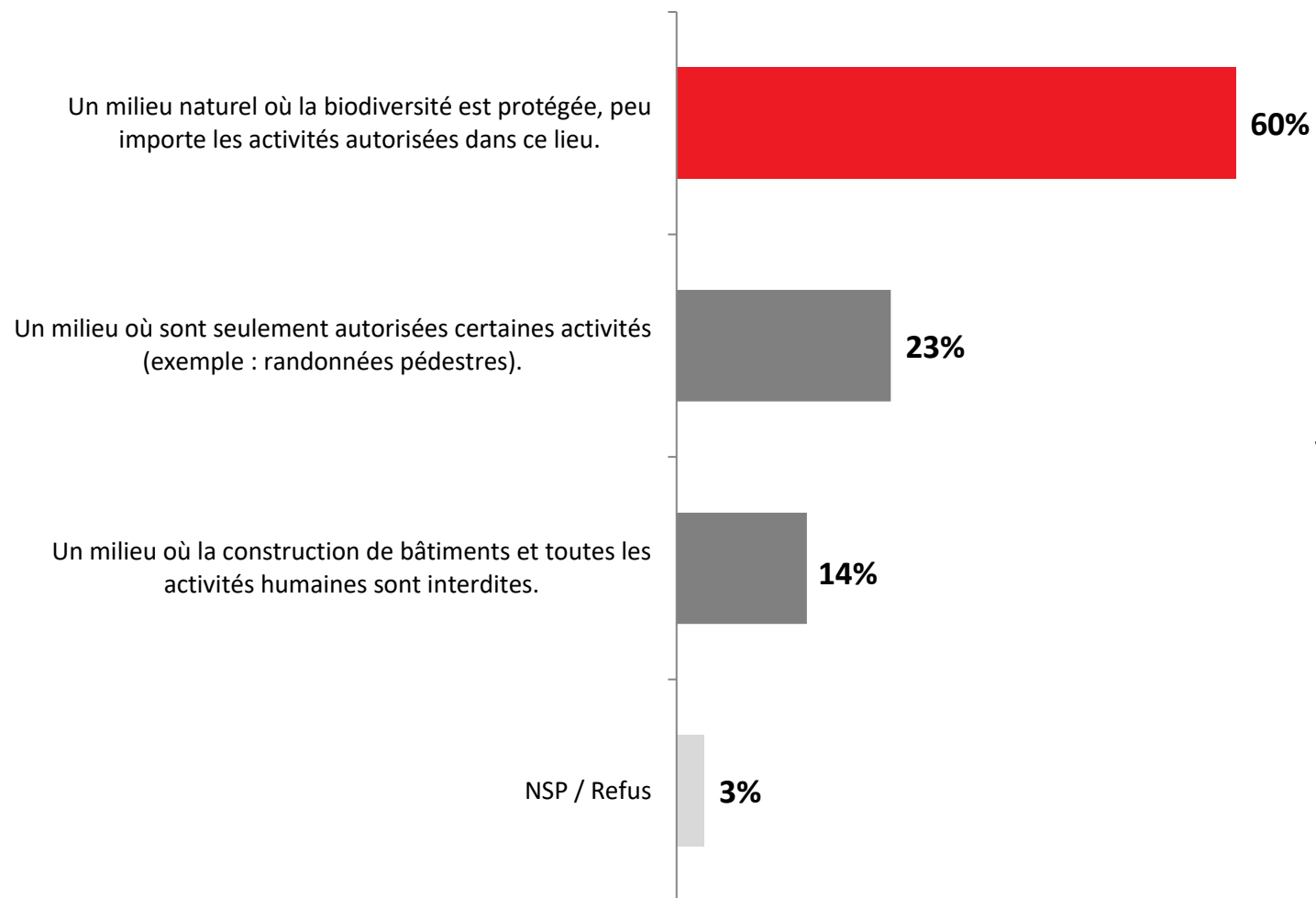


À noter que parmi l'ensemble des répondants, **le tiers d'entre eux ne sont pas familiarisés** avec le Parc du Lac-Beauchamp (31%).

# COMPRÉHENSION DE LA DÉFINITION D'UN MILIEU PROTÉGÉ

## Q4. Selon vous, que signifie un milieu protégé ?

Base : Tous les répondants (n=665)\*



Pour **6 Gatinois sur 10**, un milieu protégé est un **milieu naturel où la biodiversité est protégée**, et ce, peu importe les activités qui y sont autorisées.

\*Note : Puisque la durée du questionnaire était moins longue que prévu, cette question a été rajoutée après le prétest. Ceci explique pourquoi il y a 665 répondants à la place de 702 répondants.



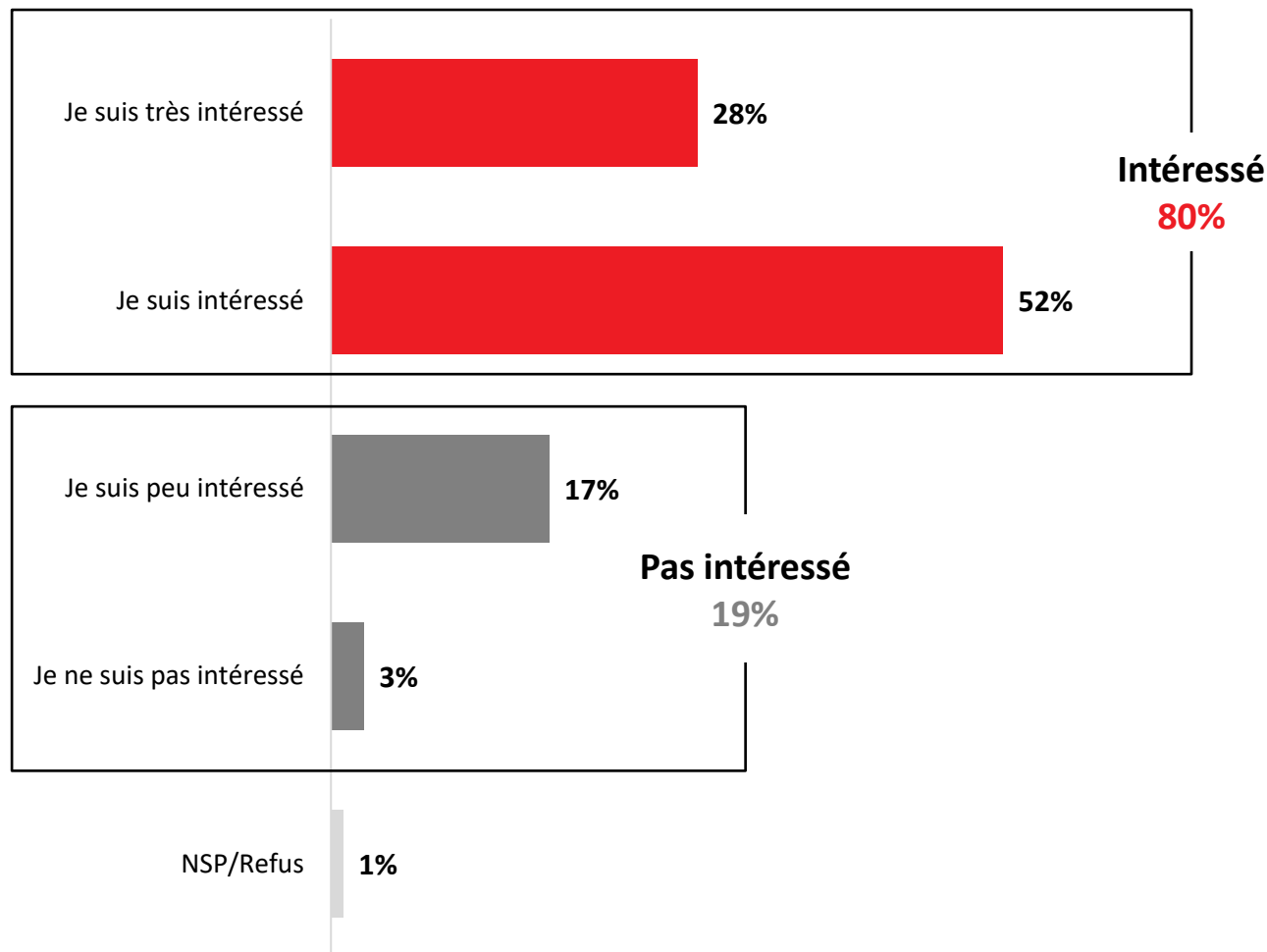
## 2. L'implication des citoyens



# INTÉRÊT FACE À LA PROTECTION DES ESPÈCES ET DES MILIEUX NATURELS DE GATINEAU

Q1. Quel est votre niveau d'intérêt par rapport à la protection des espèces et des milieux naturels de Gatineau ?

Base : Tous les répondants (n=702)

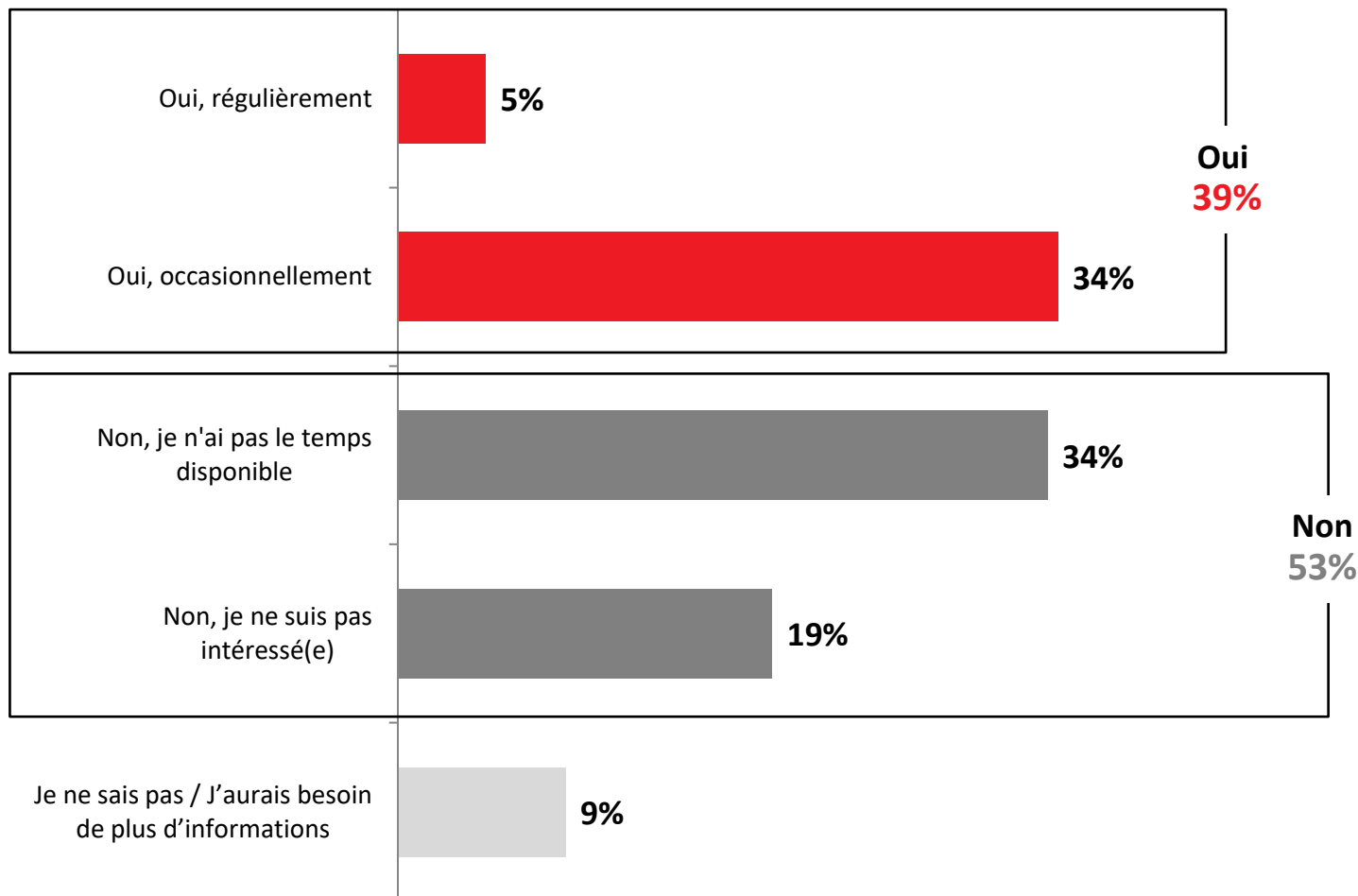


Il s'agit d'un sujet d'actualité qui interpelle **8 Gatinois sur 10**. À noter qu'il n'y a pas de différence significative en fonction du genre, de l'âge ou du lieu de résidence des répondants. À l'inverse, ceux plus scolarisés (diplôme universitaire) démontrent davantage d'intérêt que ceux ayant arrêté leurs études après le primaire ou le secondaire (86% VS 73%).

# NIVEAU D'INTÉRÊT ENVERS LE BÉNÉVOLAT

Q15. Seriez-vous prêt à consacrer du temps bénévole pour participer à des activités de protection des milieux naturels à Gatineau ?

Base : Tous les répondants (n=702)



En plus d'être un sujet d'actualité qui interpelle 8 Gatinois sur 10, il s'agit d'un sujet **qui pousse les citoyens à l'action (39%)**. Cependant, il faut garder à l'esprit qu'habituellement, seules les personnes qui se disent très intéressées, c'est-à-dire « oui, régulièrement », risquent de réellement convertir leurs paroles en actions concrètes (5%).

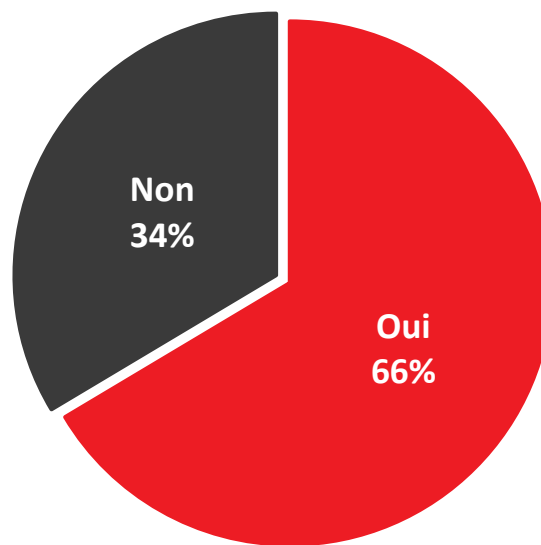
Les personnes âgées de 18 à 34 ans (11%) sont significativement **plus intéressées à faire du bénévolat régulièrement**.

# PRATIQUE DE L'HERBICYCLAGE

- Parmi les responsables de l'entretien du terrain

**Q8. Pratiquez-vous l'herbicyclage, c'est-à-dire de laisser les retailles de gazon au sol lorsque vous le tondez ?**

Base : Les répondants qui sont responsables de l'entretien du terrain (n=542)



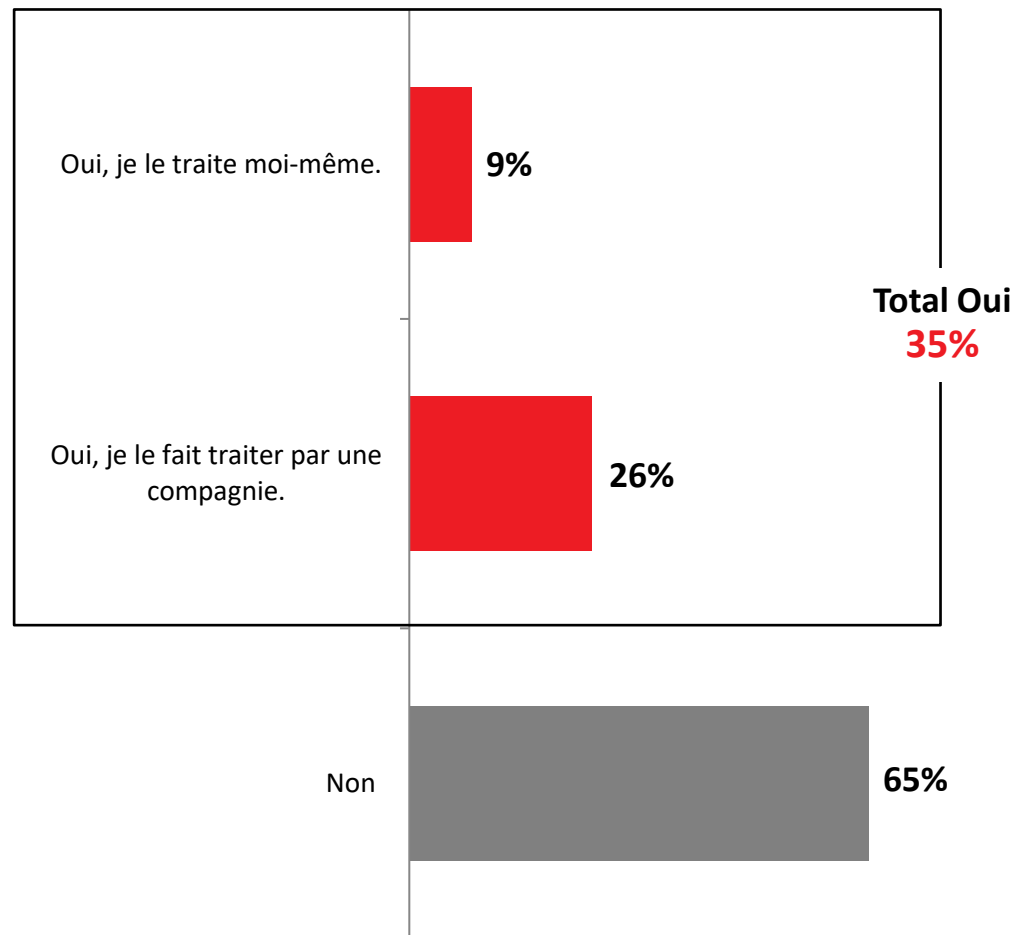
	TOTAL	GENRE		ÂGE			LANGUE MAT.		SECTEUR				
		Homme	Femme	18-34	35-54	55+	Français	Autre	Gatineau	Hull	Aylmer	Buckingham	Masson-Angers
n=	542	245	296	97	140	305	458	84	261	78	89	62	52
Oui	<b>66%</b>	69%	64%	<b>52%</b>	71%	70%	65%	70%	64%	67%	70%	79%	60%
Non	<b>34%</b>	31%	36%	<b>48%</b>	29%	30%	35%	30%	36%	33%	30%	21%	40%

# TRAITEMENT DE LA PELOUSE CONTRE LES INSECTES OU

## « MAUVAISES HERBES » - *Parmi les responsables de l'entretien du terrain*

Q9. Traitez-vous ou faites-vous traiter votre pelouse contre les insectes ou les « mauvaises herbes » ?

Base : Les répondants qui sont responsables de l'entretien du terrain (n=567)\*



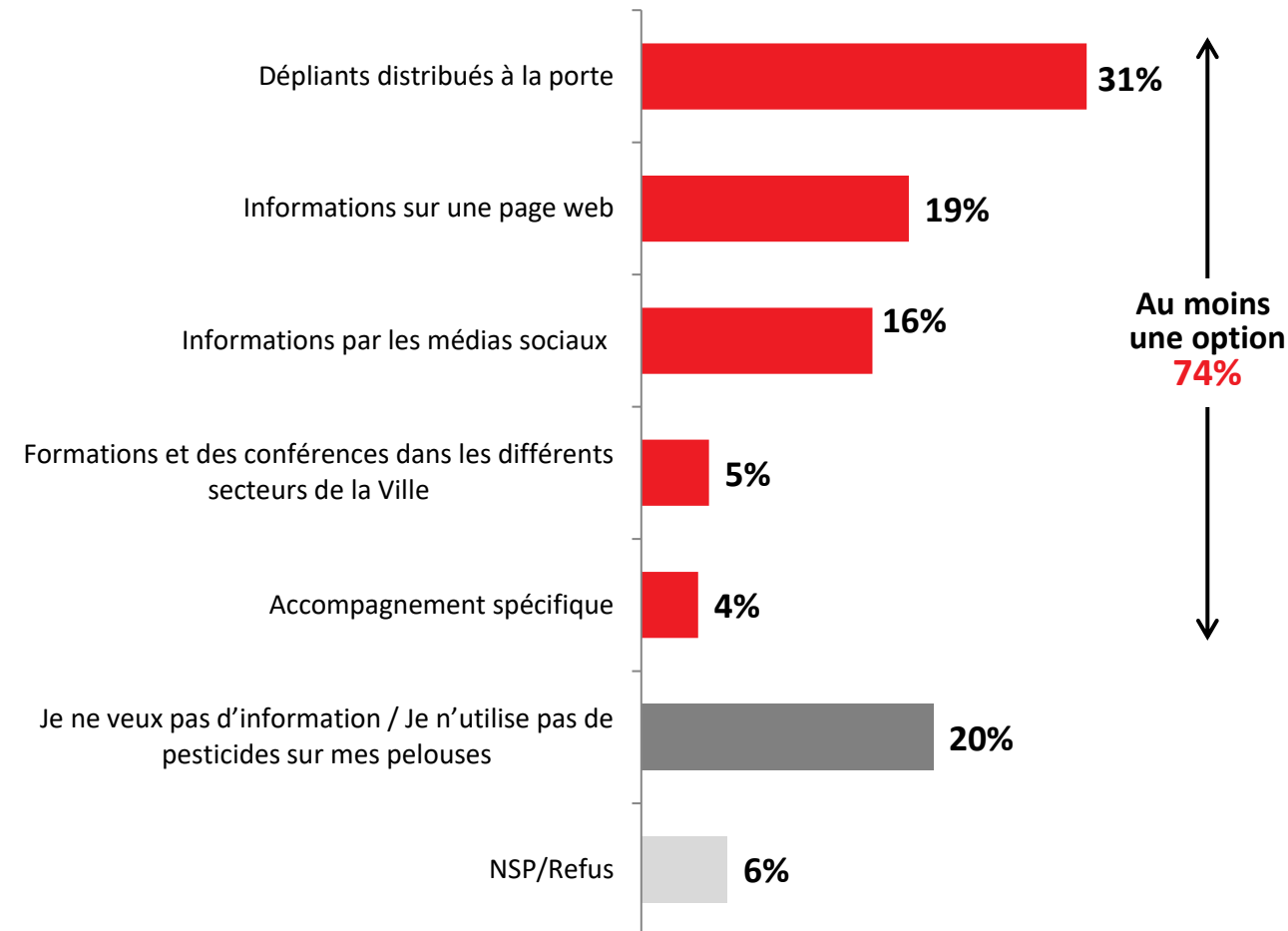
Au total, **plus du tiers des Gatinois (35%)** font traiter leur pelouse, soit par une compagnie ou en le faisant eux-mêmes. Ceci est particulièrement le cas pour les résidents du **secteur de Gatineau (41%)**.

\*Note : Malgré le fait que la base soit similaire, le nombre de répondants est légèrement différent. Ceci s'explique par le fait que la catégorie « Je ne suis pas responsable ... » inclut les NSP qui sont également retirés dans les deux questions.

# MOYENS D'INFORMATION SUR LES ALTERNATIVES AUX PESTICIDES

Q13. Si la Ville interdit l'utilisation de pesticides (insecticides et herbicides) sur les pelouses, laquelle des options suivantes serait la plus pertinente pour vous informer sur les alternatives à utiliser ?

Base : Tous les répondants (n=702)



Au moins une option  
74%

Les 18-34 ans vont préférer recevoir l'information par les médias sociaux (29%) et à l'inverse, les 55 ans et plus préféraient recevoir un dépliant distribué à la porte (44%).

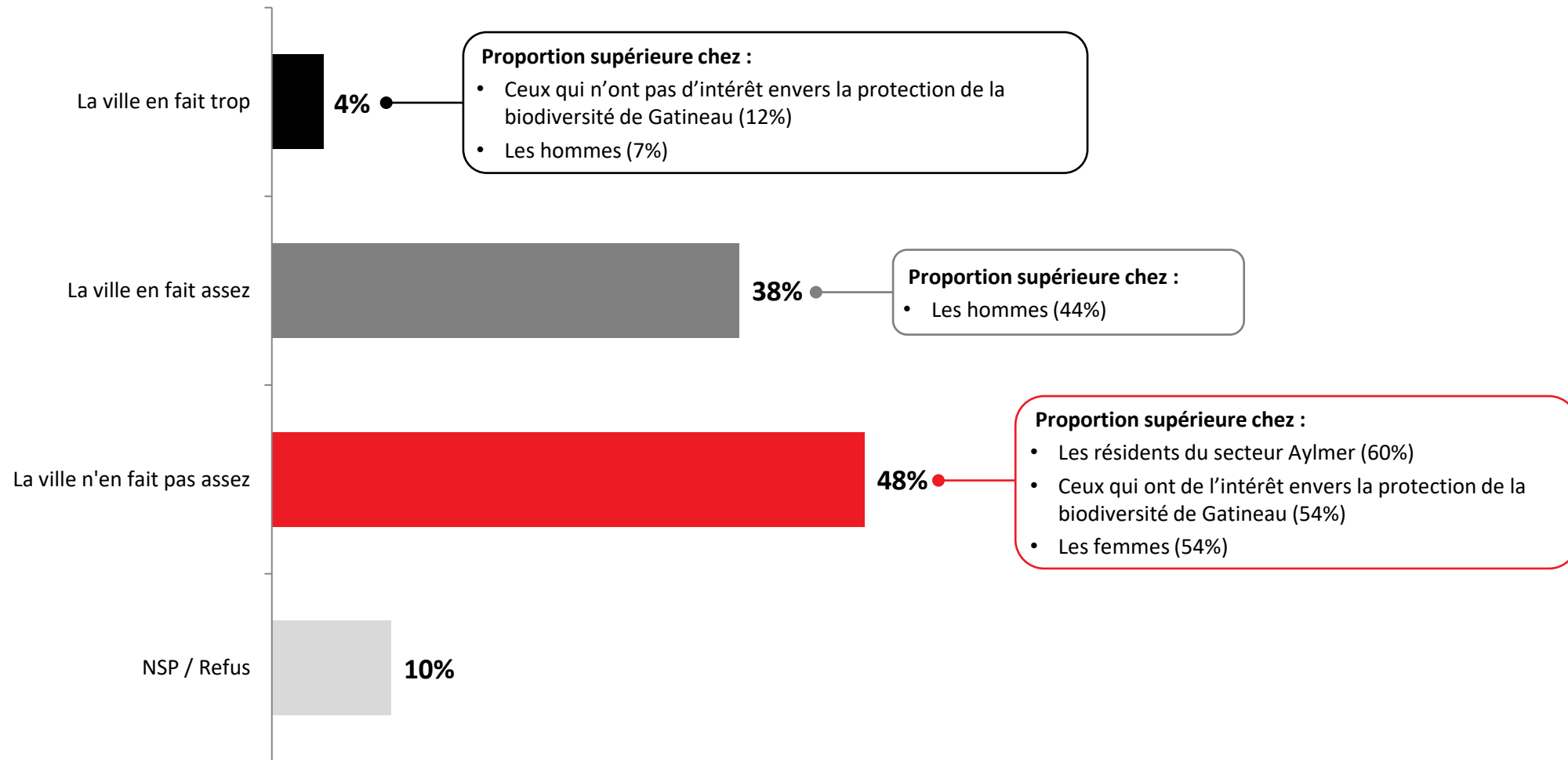


### 3. L'implication de la Ville de Gatineau

# OPINION À L'ÉGARD DE L'IMPLICATION DE LA VILLE DE GATINEAU DANS LA PROTECTION DE SON TERRITOIRE

Q2. La Ville estime protéger environ 13% de son territoire (en superficie terrestre). Son objectif est de protéger 30% de son territoire d'ici 2030. Trouvez-vous que la Ville de Gatineau en fait trop, assez ou pas assez pour la protection de son territoire?

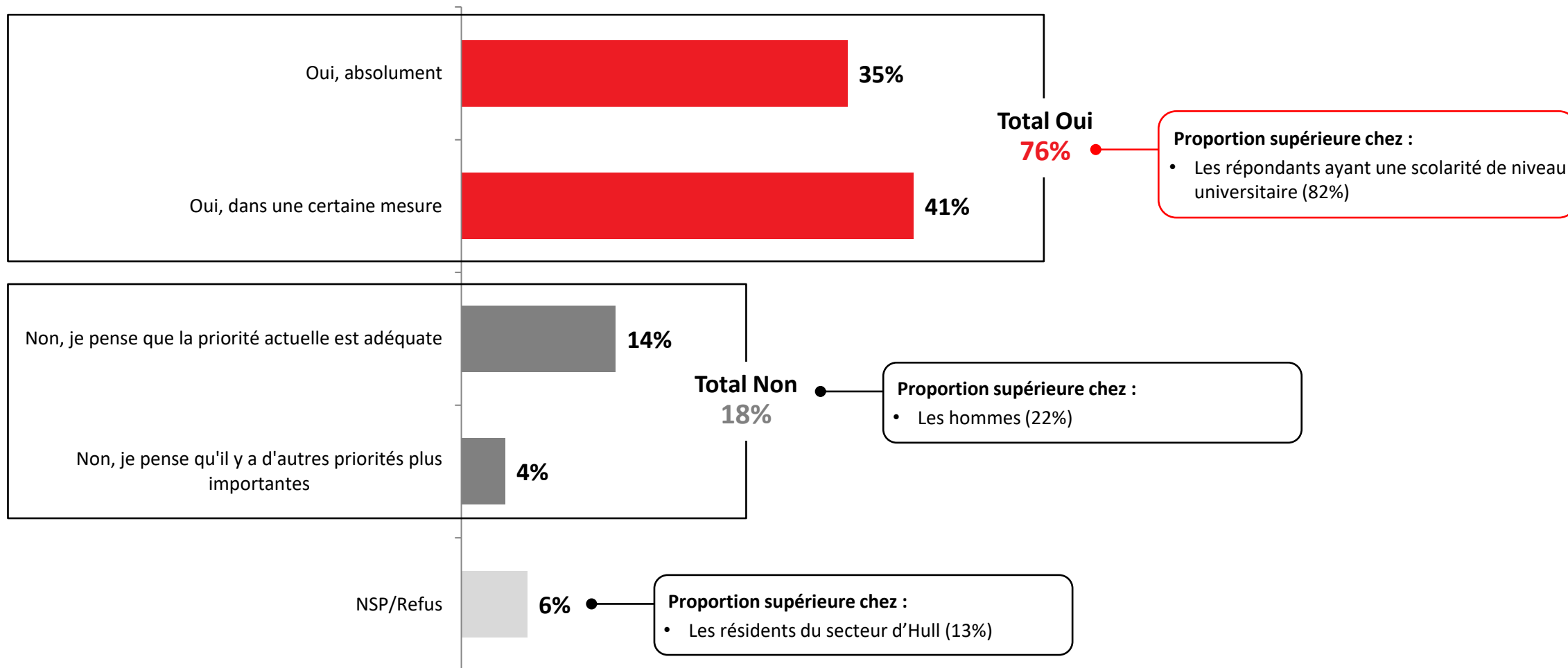
Base : Tous les répondants (n=702)



# OPINION SUR LA PRIORITÉ À ACCORDER À LA CONSERVATION DE LA BIODIVERSITÉ

Q7. Pensez-vous que la Ville de Gatineau devrait accorder une plus grande priorité à la conservation de la biodiversité dans ses politiques et ses décisions ?

Base : Tous les répondants (n=702)

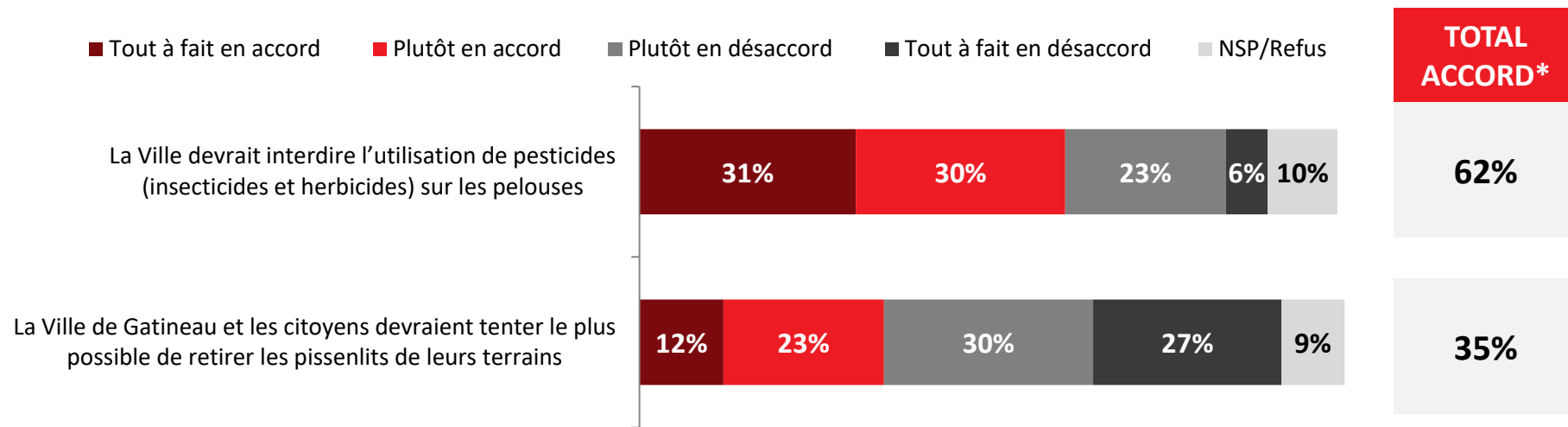




# NIVEAU D'ACCORD CONCERNANT L'ENTRETIEN DES TERRAINS ET L'UTILISATION DES PESTICIDES À GATINEAU

Q10. Quel est votre niveau d'accord envers les énoncés suivants ?

Base : Tous les répondants (n=702)



La population semble réceptive à l'interdiction de pesticides (62%). Par contre, il demeure que le quart des citoyens (28%) sera en désaccord avec cette décision et le pourcentage augmente à 50% parmi les citoyens qui traitent leur pelouse.

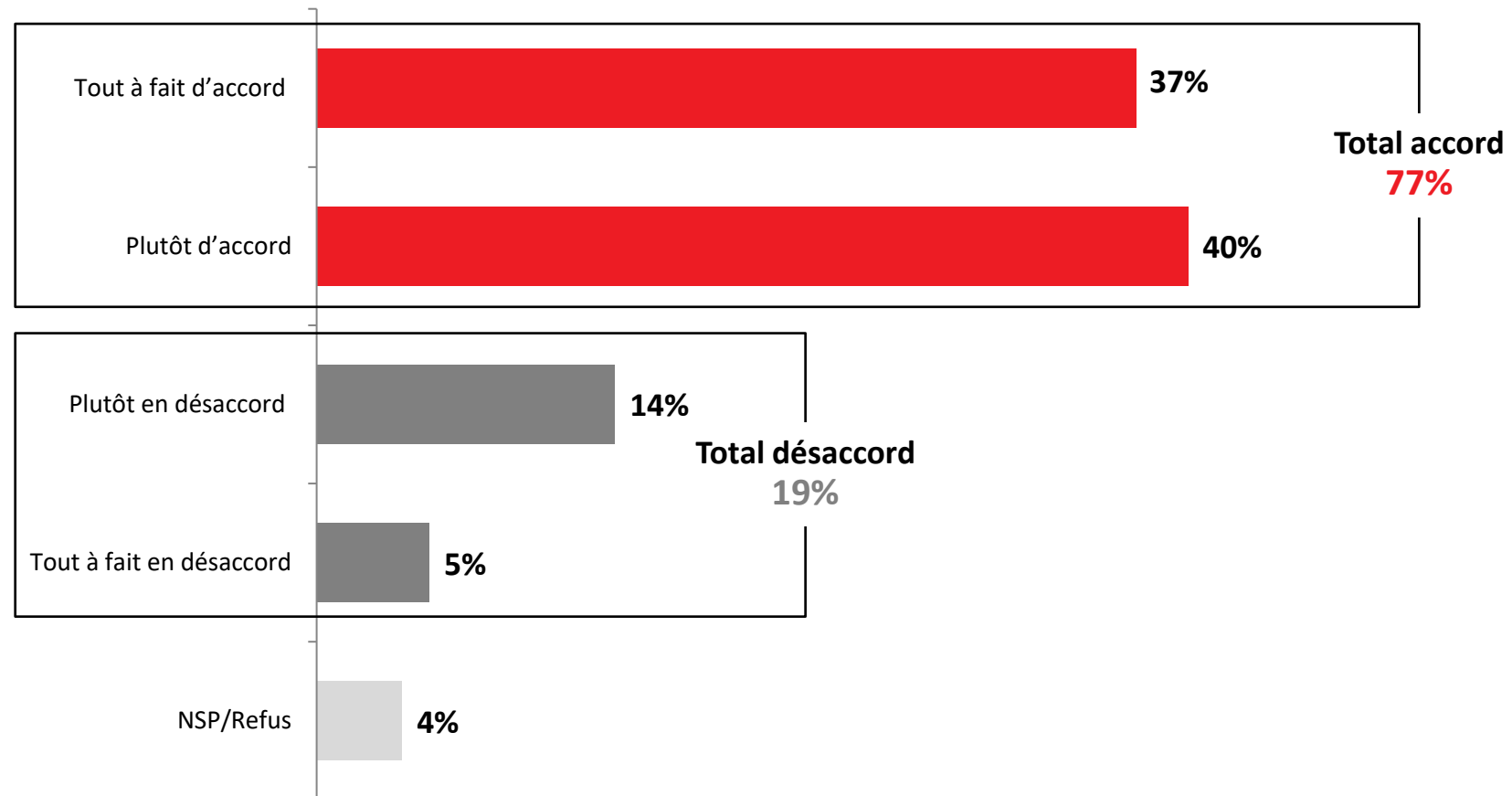
TOTAL ACCORD*	TOTAL	GENRE		ÂGE			INTÉRÊT ENVERS LA PROTECTION DE LA BIODIVERSITÉ		SECTEUR					TRAITE LEUR PELOUSE CONTRE LES MAUVAISES HERBES/INSECTES		
		Homme	Femme	18-34	35-54	55+	Intéressé	Pas intéressé	Gatineau	Hull	Aylmer	Buckingham	Masson-Angers	Oui	Non	NSP / Pas responsable
n=	702	292	408	135	172	395	556	140	322	131	122	69	58	210	357	135
La Ville devrait interdire l'utilisation de pesticides (insecticides et herbicides) sur les pelouses	62%	53%	68%	70%	53%	65%	68%	37%	58%	69%	61%	67%	54%	39%	69%	73%
La Ville de Gatineau et les citoyens devraient tenter le plus possible de retirer les pissenlits de leurs terrains	35%	41%	30%	39%	33%	34%	32%	47%	37%	30%	40%	24%	28%	53%	28%	29%

\*TOTAL ACCORD : % Tout à fait en accord + % Plutôt en accord

# NIVEAU D'ACCORD ENVERS LA PRATIQUE DES ZONES AVEC DES HAUTES HERBES NON TONDUES (1/2)

Q11. Pour améliorer la biodiversité de votre quartier, la Ville de Gatineau souhaite laisser des zones avec des hautes herbes (plantes et fleurs sauvages) non tondues dans certains endroits des parcs et espaces verts de la Ville de Gatineau. Êtes-vous en accord ou en désaccord avec cette pratique ?

Base : Tous les répondants (n=702)



# NIVEAU D'ACCORD ENVERS LA PRATIQUE DES ZONES AVEC DES HAUTES HERBES NON TONDUES (2/2)

Q11. Pour améliorer la biodiversité de votre quartier, la Ville de Gatineau souhaite laisser des zones avec des hautes herbes (plantes et fleurs sauvages) non tondues dans certains endroits des parcs et espaces verts de la Ville de Gatineau. Êtes-vous en accord ou en désaccord avec cette pratique ?

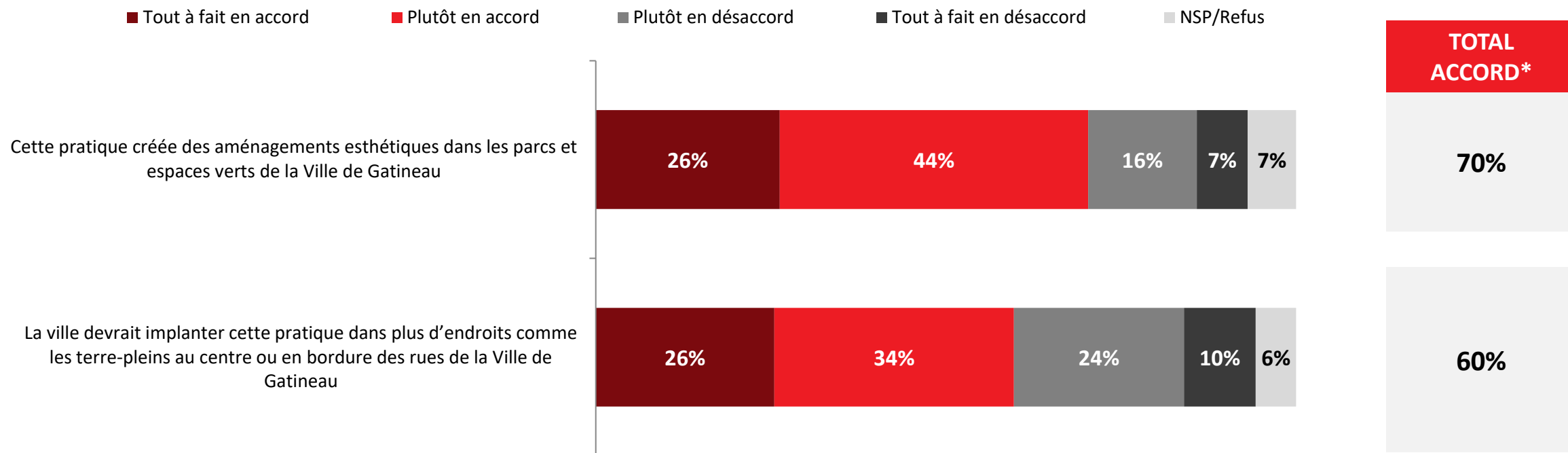
Base : Tous les répondants (n=702)

	TOTAL	GENRE		ÂGE			LANGUE MAT.		SECTEUR				
		Homme	Femme	18-34	35-54	55+	Français	Autre	Gatineau	Hull	Aylmer	Buckingham	Masson-Angers
n=	702	292	408	135	172	395	585	117	322	131	122	69	58
<b>TOTAL ACCORD</b>	<b>77%</b>	<b>76%</b>	<b>78%</b>	<b>87%</b>	<b>79%</b>	<b>70%</b>	<b>74%</b>	<b>84%</b>	<b>75%</b>	<b>78%</b>	<b>81%</b>	<b>70%</b>	<b>79%</b>
Tout à fait d'accord	37%	36%	39%	44%	41%	30%	35%	43%	37%	37%	40%	38%	32%
Plutôt d'accord	40%	40%	39%	42%	38%	40%	39%	41%	39%	41%	41%	32%	47%
<b>TOTAL DÉSAccORD</b>	<b>19%</b>	<b>21%</b>	<b>17%</b>	<b>9%</b>	<b>18%</b>	<b>26%</b>	<b>21%</b>	<b>13%</b>	<b>21%</b>	<b>15%</b>	<b>17%</b>	<b>26%</b>	<b>20%</b>
Plutôt en désaccord	14%	16%	12%	7%	16%	16%	15%	11%	14%	13%	13%	19%	15%
Tout à fait en désaccord	5%	5%	5%	2%	2%	10%	7%	1%	7%	2%	4%	8%	4%
Nsp/Refus	4%	3%	5%	4%	3%	4%	4%	3%	4%	7%	2%	4%	2%

# OPINION À L'ÉGARD DE LA PRATIQUE DES ZONES AVEC DES HAUTES HERBES

Q12. En pensant à cette pratique (laisser des zones avec des hautes herbes), quel est votre niveau d'accord envers les énoncés suivants?

Base : Tous les répondants (n=702)



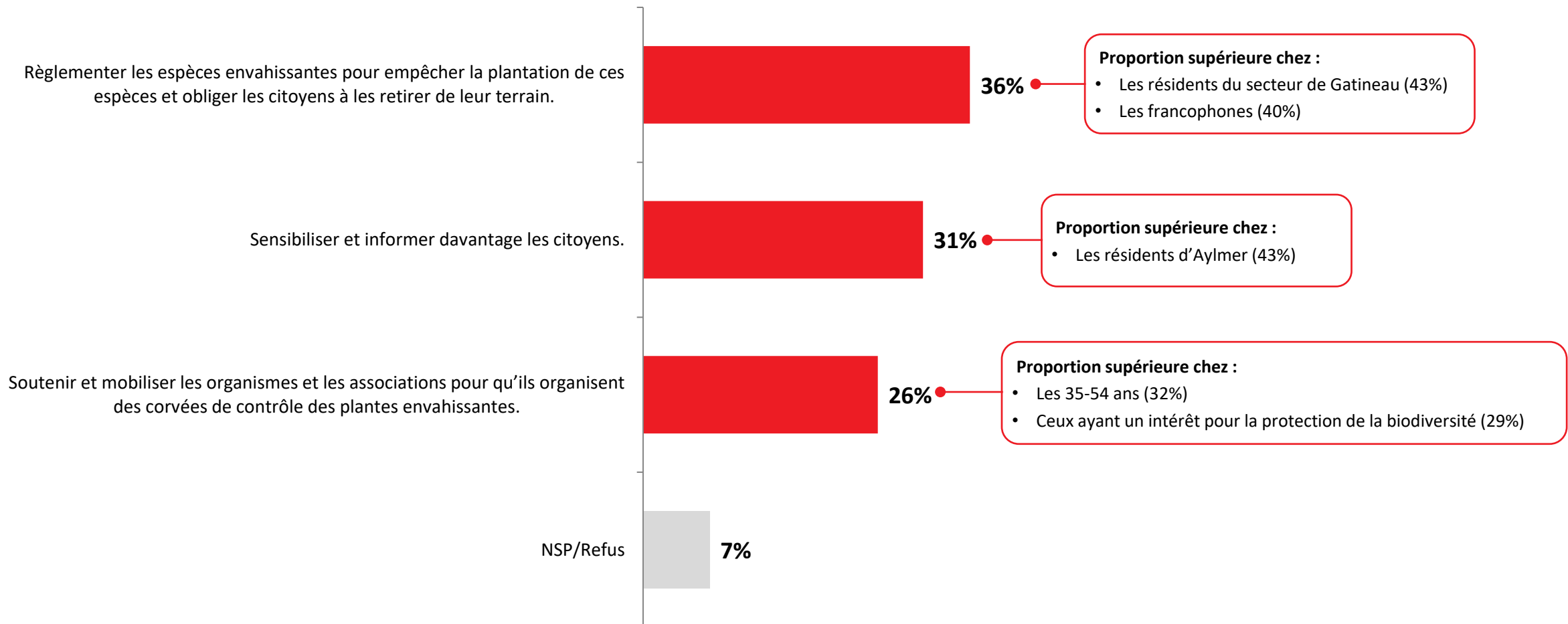
\*TOTAL ACCORD : % Tout à fait en accord + % Plutôt en accord

# MESURES POUR EMPÊCHER LA PROPAGATION DES PLANTES ENVAHISSANTES

Q18. Gatineau a un problème de plantes envahissantes qui ont des impacts négatifs sur les espèces locales.

Selon vous, quelle mesure parmi les suivantes est la plus pertinente pour empêcher la propagation de plantes envahissantes sur les terrains des citoyens ?

Base : Tous les répondants (n=702)



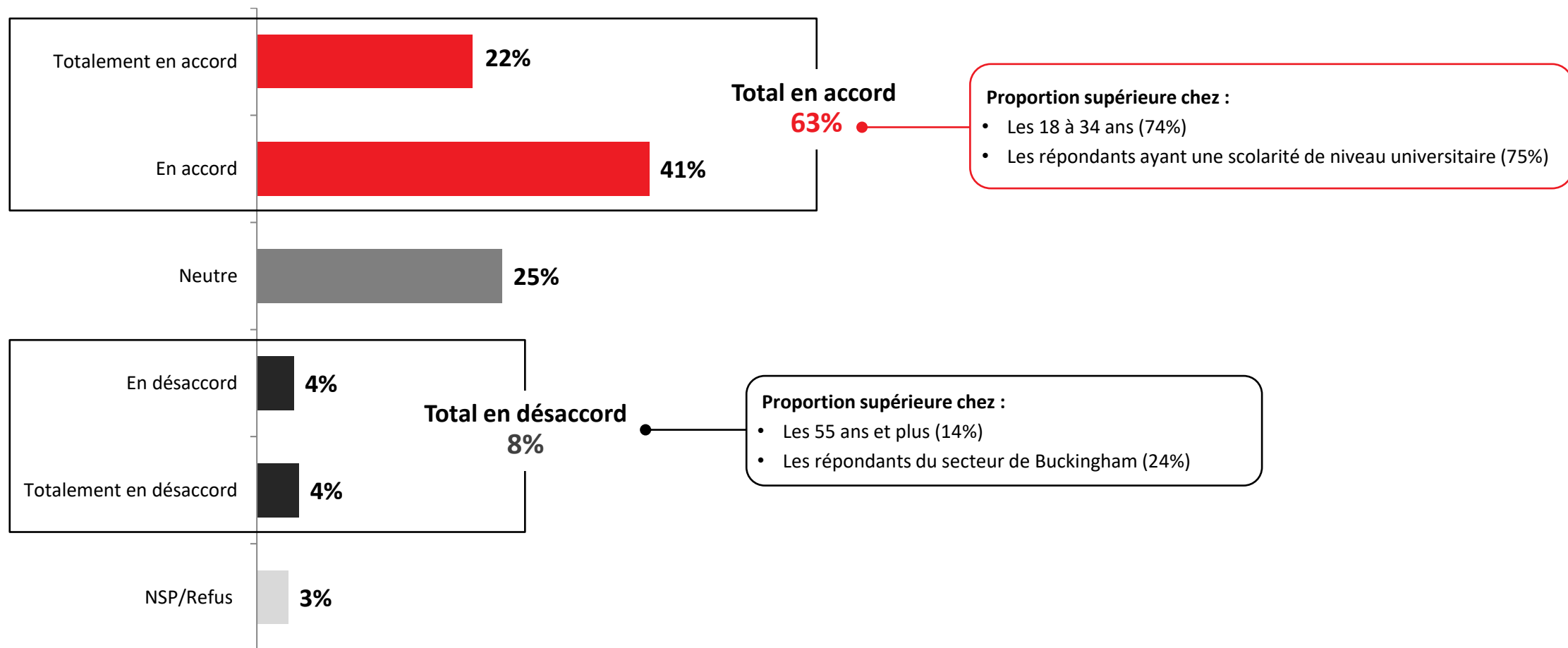


## 4. Le financement en biodiversité

# NIVEAU D'ACCORD ENVERS LE SOUTIEN FINANCIER DES ENTREPRISES RÉALISANT DES PROJETS EN BIODIVERSITÉ

Q19. Advenant que la Ville de Gatineau envisage de soutenir financièrement des entreprises qui veulent réaliser des projets en biodiversité, seriez-vous en accord ou en désaccord avec cette mesure ?

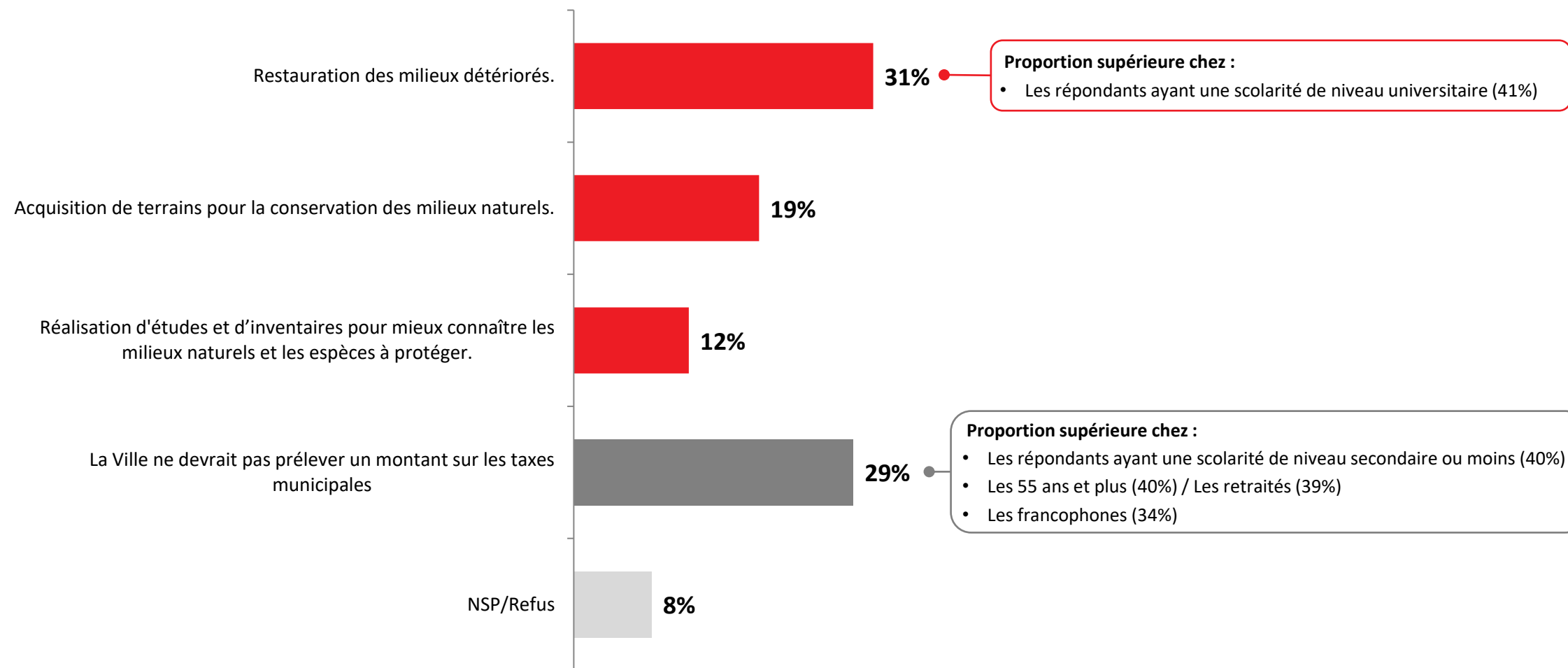
Base : Tous les répondants (n=702)



# TYPES DE PROJETS À PRIORISER

Q20. Advenant que la Ville de Gatineau envisage de prélever un montant sur les taxes municipales dédié à la protection de l'environnement, quel type de projets ce montant devrait-il servir à financer en priorité? *Une seule réponse possible.*

Base : Tous les répondants (n=702)



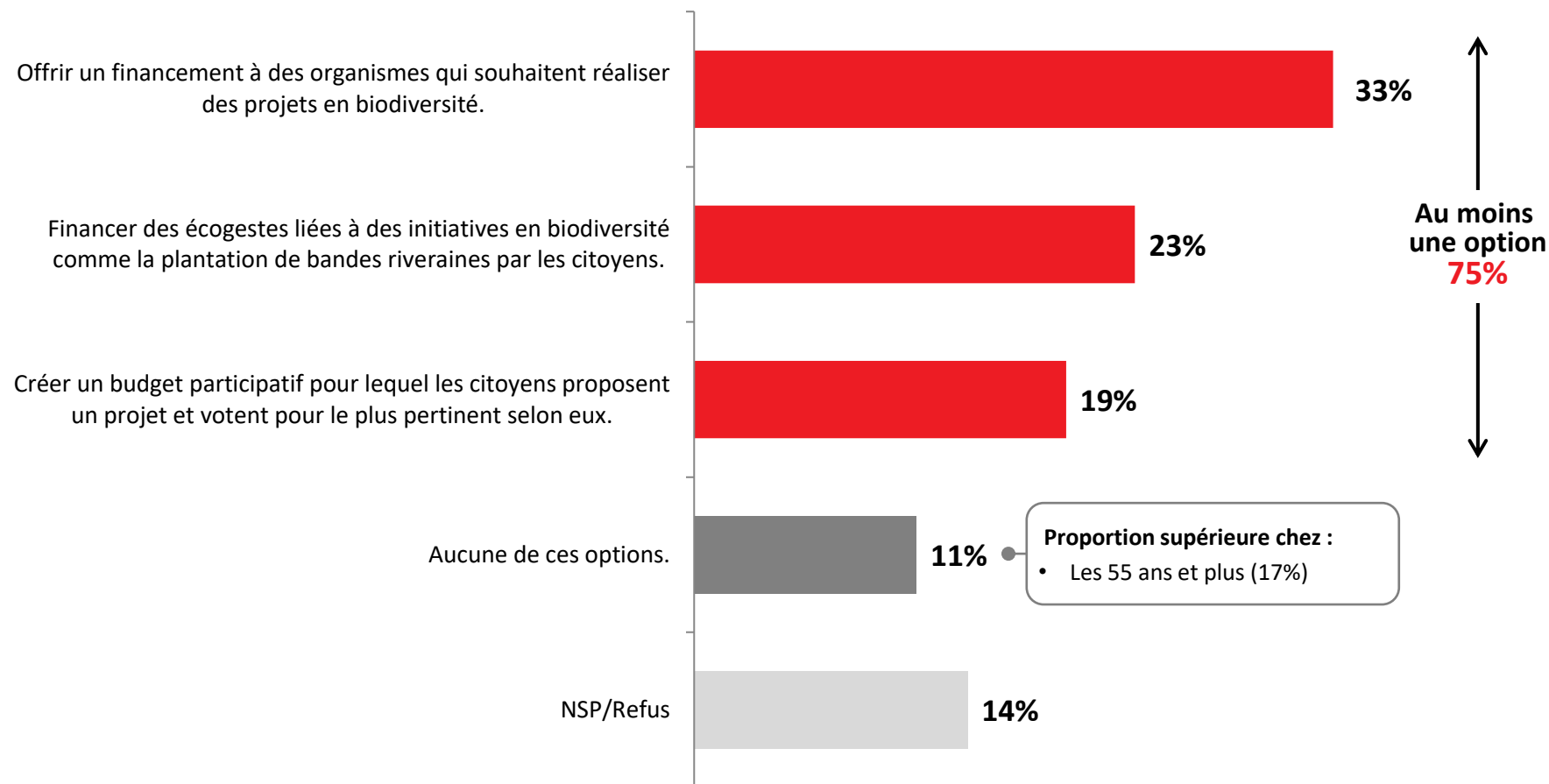


# INCITATIFS MONÉTAIRES INTÉRESSANTS

Q21. Quelle option parmi les suivantes serait un incitatif monétaire intéressant pour que la communauté contribue à des projets relatifs à la biodiversité ?

*Une seule réponse possible.*

Base : Tous les répondants (n=702)





# PROFIL DES RÉPONDANTS

# PROFIL DES RÉPONDANTS (1/2)

	TOTAL
n=	702
<b>GENRE</b>	
Homme	47%
Femme	52%
<b>ÂGE</b>	
De 18 à 24 ans	7%
De 25 à 34 ans	17%
De 35 à 44 ans	21%
De 45 à 54 ans	16%
De 55 à 64 ans	18%
De 65 à 74 ans	16%
75 ans ou plus	5%
<b>SECTEUR</b>	
Gatineau	43%
Hull	25%
Aylmer	23%
Buckingham	4%
Masson-Angers	5%
<b>LANGUE MATERNELLE</b>	
Francophones	72%
Non-francophones	28%

	TOTAL
n=	702
<b>PRÉSENCE D'ENFANT(S) DANS LE MÉNAGE</b>	
Oui	30%
Non	70%
<b>OCCUPATION</b>	
Employé(e) à temps plein	55%
Employé(e) à temps partiel	6%
À votre compte / travailleur autonome	3%
Étudiant(e)	4%
Au foyer	2%
Sans emploi	2%
Retraité(e)	28%
<b>NIVEAU D'ÉDUCATION</b>	
Primaire	1%
Secondaire	27%
Collégial	38%
Universitaire certificats et diplômes	4%
Universitaire 1er cycle Baccalauréat	17%
Universitaire 2e cycle Maîtrise	11%
Universitaire 3e cycle Doctorat	1%

Note : Pour chacune des catégories de profil, le complément à 100% correspond aux mentions « Ne sait pas » et « Refus ».

# PROFIL DES RÉPONDANTS (2/2)

**TOTAL**

n= 702

## STATUT MARITAL

Célibataire	<b>30%</b>
Marié(e) ou conjoint(e) de fait	<b>58%</b>
Veuf (veuve)	<b>4%</b>
Séparé(e)	<b>2%</b>
Divorcé(e)	<b>6%</b>

## REVENU FAMILIAL

19 999 \$ et moins	<b>6%</b>
De 20 000 \$ à 39 999 \$	<b>9%</b>
De 40 000 \$ à 59 999 \$	<b>12%</b>
De 60 000 \$ à 79 999 \$	<b>14%</b>
De 80 000 \$ à 99 999 \$	<b>12%</b>
De 100 000 \$ à 124 999 \$	<b>13%</b>
De 125 000 \$ à 149 999 \$	<b>8%</b>
De 150 000 \$ à 199 999 \$	<b>9%</b>
200 000\$ et plus	<b>6%</b>

Note : Pour chacune des catégories de profil, le complément à 100% correspond aux mentions « Ne sait pas » et « Refus ».



ÉQUIPE


# ÉQUIPE

Pour plus d'information sur cette étude, veuillez contacter

**Roxanne Bazinet**

Directrice de recherche

 [rbazinet@leger360.com](mailto:rbazinet@leger360.com)

 514-982-2464

**Équipe projet**

**Roxanne Bazinet**, Directrice de recherche

**Mathieu Blouin**, Analyste de recherche

## NOS SERVICES

- **Léger**  
Recherche marketing et sondage
- **Léger MetriCX**  
Services-conseils en expérience client
- **Léger Analytique (LEA)**  
Analyse de modélisation de données
- **Léger Opinion (LEO)**  
Gestion de panel
- **Léger Communauté**  
Gestion de communautés en ligne
- **Léger Numérique**  
Stratégie numérique et expérience utilisateur
- **Recherche internationale**  
Worldwide Independent Network (WIN)

**600**  
EMPLOYÉS



**185**  
CONSULTANTS



**8**  
BUREAUX

MONTRÉAL | QUÉBEC | TORONTO | WINNIPEG  
EDMONTON | CALGARY | VANCOUVER | PHILADELPHIE

# NOTRE ENGAGEMENT QUALITÉ



Léger est membre du [Conseil de recherche et d'intelligence marketing canadien \(CRIC\)](#), l'association officielle de l'industrie des études de marché, des sondages et de l'intelligence marketing.



Léger est membre d'[ESOMAR](#) (European Society for Opinion and Market Research), l'association mondiale des professionnels des enquêtes d'opinion et des études marketing. À ce titre, Léger s'engage à appliquer le [code international ICC/ESOMAR](#) des études de marché, études sociales et d'opinion et de l'analytique des données.



Léger est aussi membre d'[Insights Association](#), l'association américaine pour la recherche marketing et l'analytique.



Léger est un commanditaire de [PAIM Canada](#), l'association officielle des professionnels agréés en analytique et intelligence marketing au Canada. PAIM respecte les normes du CRIC en matière de recherche marketing et de recherche sur l'opinion publique. PAIM Canada est approuvée à l'échelle internationale par ESOMAR et le MRII/Université de Géorgie.



# Léger

*Comprendre le monde*

